





Gain de temps
considérable -
investissement
rentable !


SYSTÈME DE QUALITÉ

EQUIPVAN®
Solutions d'agencements
de véhicules

UTAC
ORGANISME TECHNIQUE CENTRAL



www.tuv.com
ID 000006529



RAPIDE & SIMPLE: modules livrés montés et **PRÊTS À POSER !**



EXPÉDITION SOUS 15 JOURS: suivant stock disponible !



COMPATIBLE: à tout type de fourgon ou utilitaire !



SÉCURITÉ: mobilier validé **CRASH TEST ECE R17**

RESPECTUEUX DE L'ENVIRONNEMENT: matériaux nobles (acier/aluminium),
gestion & contrôle optimum des techniques de fabrication.



DÉTAILS DU MOBILIER

EQUIPVAN®
Solutions d'agencements
de véhicules

UTAC
ORGANISME TECHNIQUE CENTRAL



www.tuv.com
ID 0000006529

PROFILÉ TOUTE LONGUEUR

avec porte basculante

BACS PLASTIQUES

avec support étiquette

MALETTE TRANSPORTABLE

remplie de compartiments

ÉTAGÈRE AVEC CLOISONS

amovibles et tapis

TIROIRS SUR COULISSES

à billes

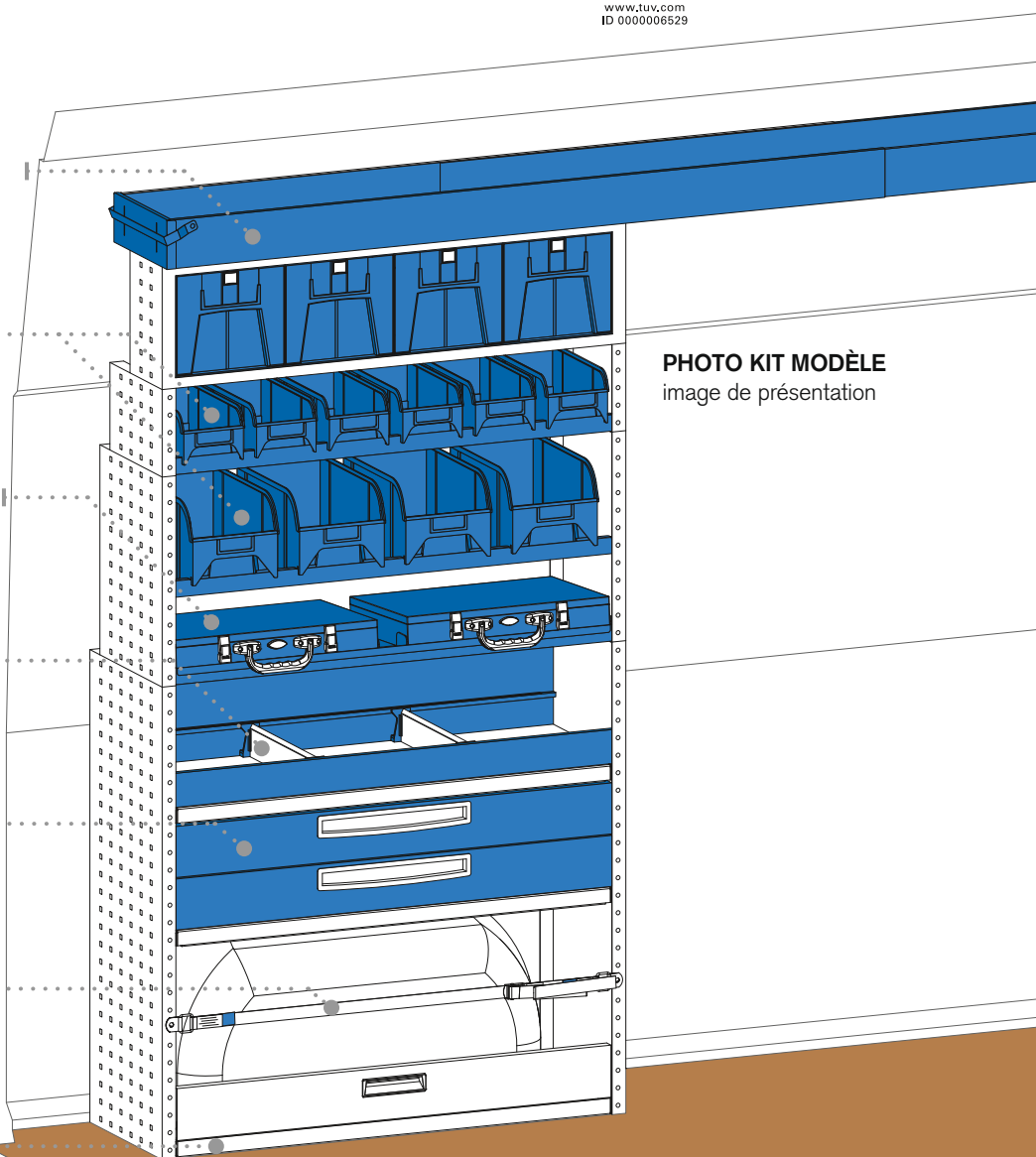
SANGLE DE MAINTIEN

caoutchouc

ARRÊT DE CHARGES

structure métallique

PHOTO KIT MODÈLE
image de présentation



UTAC
ORGANISME TECHNIQUE CENTRAL



www.tuv.com
ID 0000006529

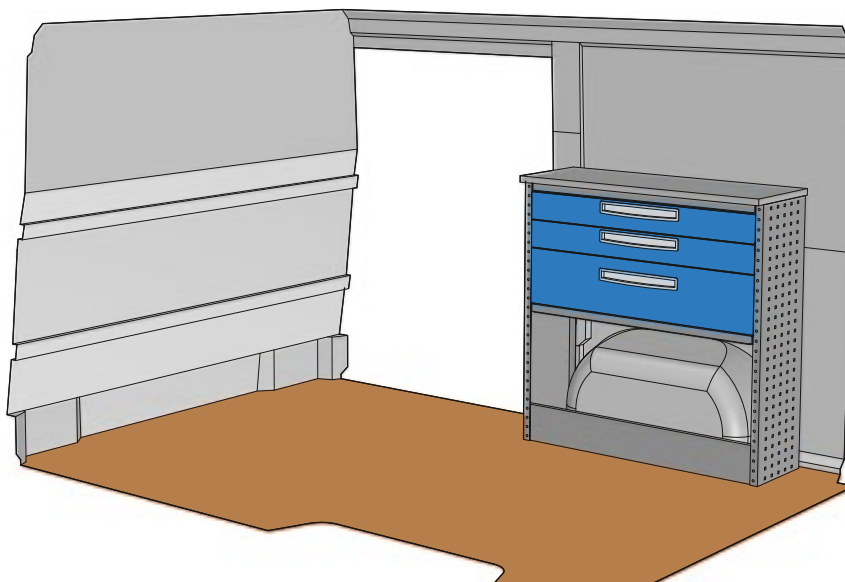


MEUBLE ÉTABLI

KF 10

COMPOSITION :

- 1 Couvre-Passage de roue ouvert avec arrêt de charges
- 2 Tiroirs sur glissières H 108 mm complet avec 2 cloisons amovibles + tapis
- 1 Tiroir sur glissières H 216 mm complet avec 2 cloisons amovibles + tapis
- 1 Plan de Travail Bois
- 1 Lot visserie / fixations

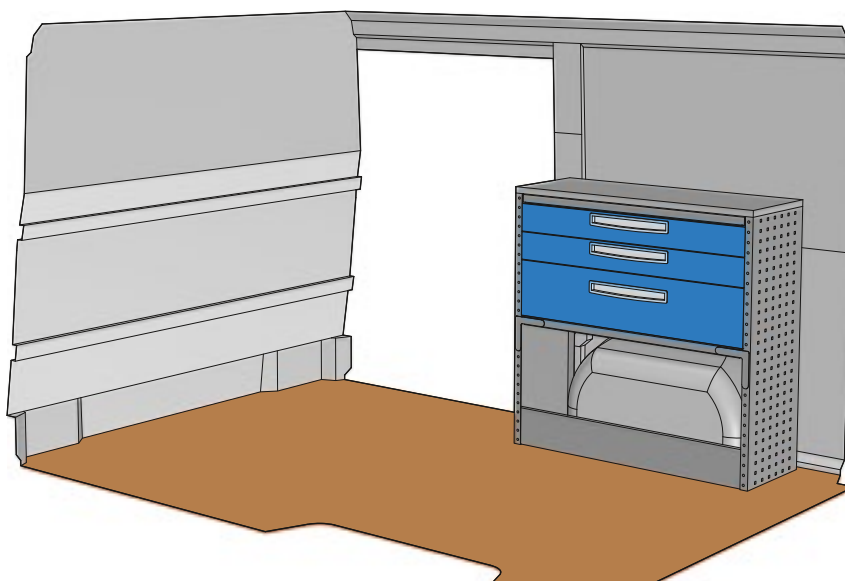


Réf.	Dimensions [L x H x P] (mm)	Poids (kg)
KF 10	1014 x 996 x 310	45,00

KF 11

COMPOSITION :

- 1 Couvre-Passage de roue ouvert avec arrêt de charges
- 2 Tiroirs sur glissières H 108 mm complet avec 2 cloisons amovibles + tapis
- 1 Tiroir sur glissières H 216 mm complet avec 2 cloisons amovibles + tapis
- 1 Plan de Travail Bois
- 1 Lot visserie / fixations



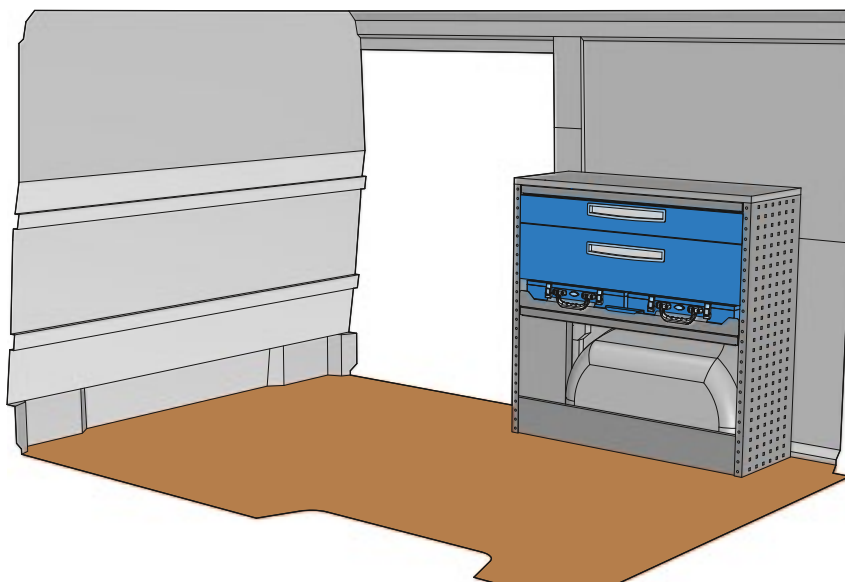
Réf.	Dimensions [L x H x P] (mm)	Poids (kg)
KF 11	1014 x 996 x 360	48,00

MEUBLE ÉTABLI

KF 12

COMPOSITION :

- 1 Couvre-Passage de roue ouvert avec arrêt de charges
- 1 Plateau coulissant avec 2 Mallettes métalliques type visserie complètes de bacs
- 1 Tiroir sur glissières H 108 mm complet avec 2 cloisons amovibles + tapis
- 1 Tiroir sur glissières H 216 mm complet avec 2 cloisons amovibles + tapis
- 1 Plan de Travail Bois
- 1 Lot visserie / fixations

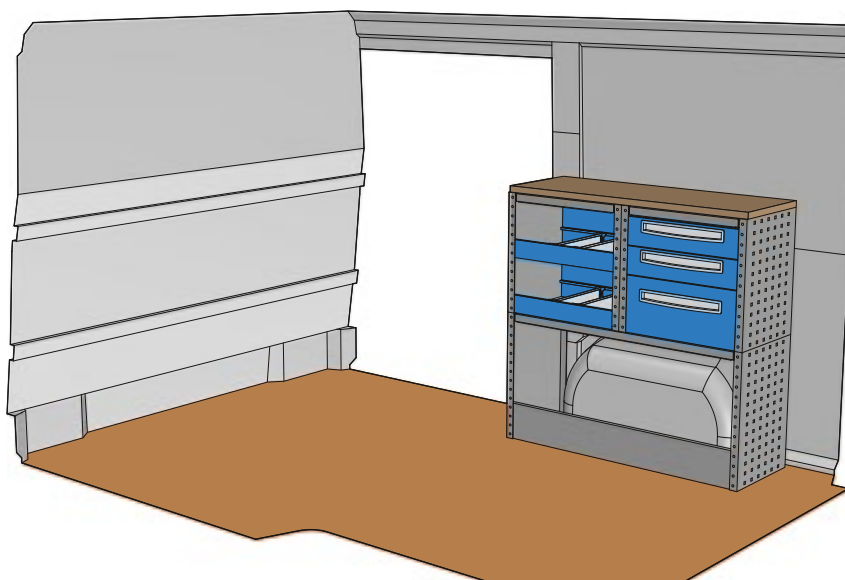


Réf.	Dimensions [L x H x P] (mm)	Poids (kg)
KF 12	1014 x 996 x 360	55,00

KF 13

COMPOSITION :

- 1 Couvre-Passage de roue ouvert avec arrêt de charges
- 2 Tiroirs de 500 mm de large sur glissières H 108 mm complet avec 2 cloisons amovibles + tapis
- 1 Tiroir de 500 mm de large sur glissières H 216 mm complet avec 2 cloisons amovibles + tapis
- 2 Étagères de 500 mm de large avec 1 cloison amovible + tapis
- 1 Plan de Travail Bois
- 1 Lot visserie / fixations



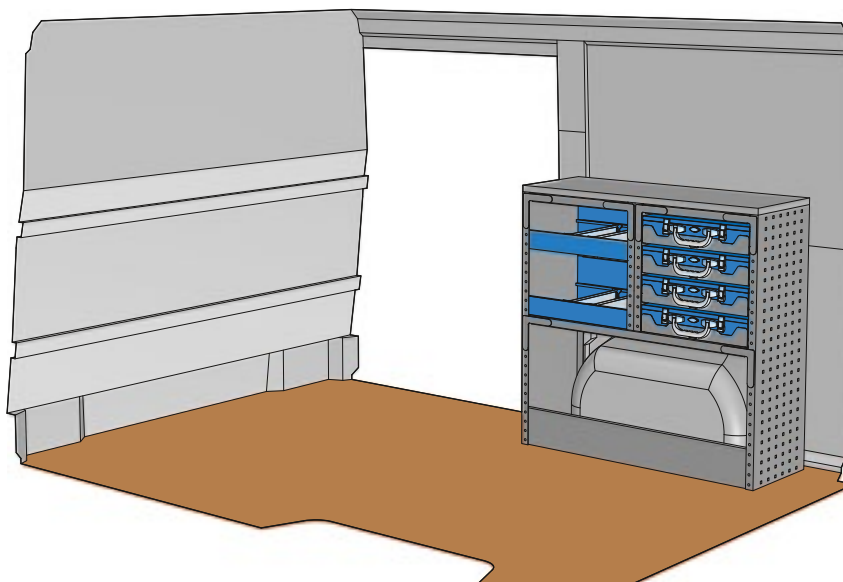
Réf.	Dimensions [L x H x P] (mm)	Poids (kg)
KF 13	1014 x 996 x 360	44,95

MEUBLE ÉTABLI

KF 14

COMPOSITION :

- 1 Couvre-Passage de roue ouvert avec arrêt de charges
- 2 Étagères avec 2 cloisons amovibles + tapis
- 4 Plateaux coulissants avec 1 mallette métallique type visserie complète de bacs
- 1 Plan de Travail Bois
- 1 Lot visserie / fixations

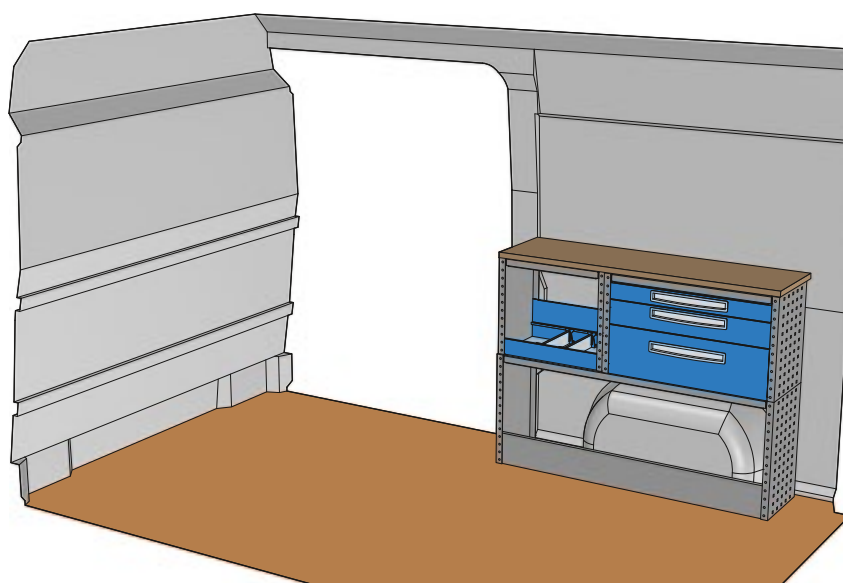


Réf.	Dimensions [L x H x P] (mm)	Poids (kg)
KF 14	1014 x 996 x 360	58,13

KF 15

COMPOSITION :

- 1 Couvre-Passage de roue ouvert avec arrêt de charges
- 1 Tiroir de 750 mm de large sur glissières H 72 mm complet avec 2 cloisons amovibles + tapis
- 1 Tiroir de 750 mm de large sur glissières H 108 mm complet avec 2 cloisons amovibles + tapis
- 1 Tiroir de 750 mm de large sur glissières H 216 mm complet avec 2 cloisons amovibles + tapis
- 1 Étagère avec 1 cloison amovible + tapis
- 1 Plan de Travail Bois
- 1 Lot visserie / fixations



Réf.	Dimensions [L x H x P] (mm)	Poids (kg)
KF 15	1268 x 960 x 310	50,00

MOBILIER POUR VÉHICULE

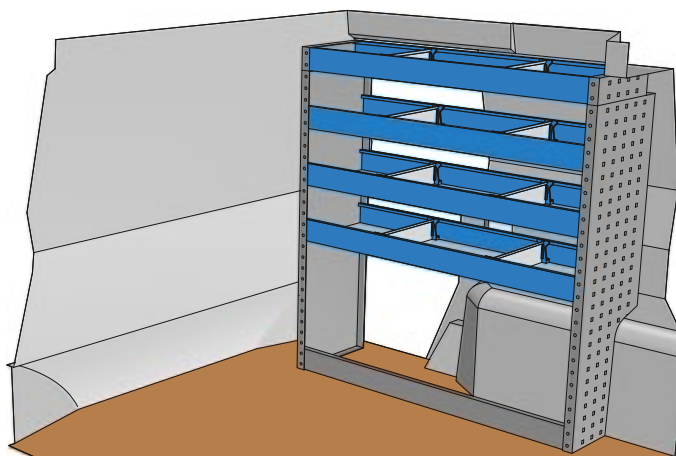
PETIT VOLUME

• PEUGEOT BIPPER • CITROEN NEMO • FIAT FIORINO

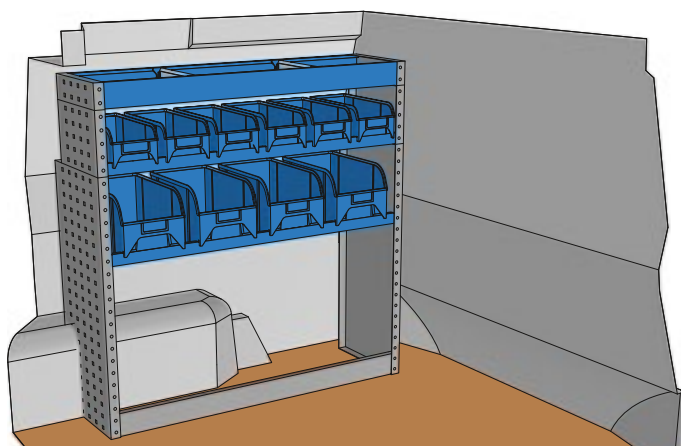
KF 20

COMPOSITION :

- 1 Couvre-Passage de roue ouvert avec arrêt de charges
- 3 Étagères avec 2 cloisons amovibles + tapis
- 1 Étagère finale avec 2 cloisons amovibles + tapis
- 1 Lot visserie / fixations



Réf.	Dimensions [L x H x P] (mm)	Poids (kg)
KF 20	1014 x 1044 x 310 / 260	23,48



Réf.	Dimensions [L x H x P] (mm)	Poids (kg)
KF 21	1014 x 1008 x 310 / 260	22,00

KF 21

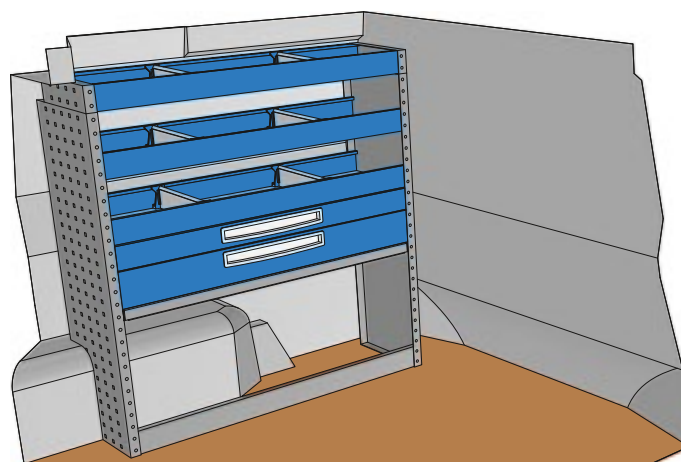
COMPOSITION :

- 1 Couvre-Passage de roue ouvert avec arrêt de charges
- 1 Rayonnage avec 4 bacs plastiques amovibles
- 1 Rayonnage avec 6 bacs plastiques amovibles
- 1 Étagère finale avec 2 cloisons amovibles + tapis
- 1 Lot visserie / fixations

KF 22

COMPOSITION :

- 1 Couvre-Passage de roue ouvert avec arrêt de charges
- 1 Tiroir sur glissières H 108 mm complet avec 2 cloisons amovibles + tapis
- 1 Tiroir sur glissières H 72 mm complet avec 2 cloisons amovibles + tapis
- 2 Étagères avec 2 cloisons amovibles + tapis
- 1 Étagère finale avec 2 cloisons amovibles + tapis
- 1 Lot visserie / fixations



Réf.	Dimensions [L x H x P] (mm)	Poids (kg)
KF 22	1014 x 1044 x 310 / 260	33,29

MOBILIER POUR VÉHICULE

PETIT VOLUME

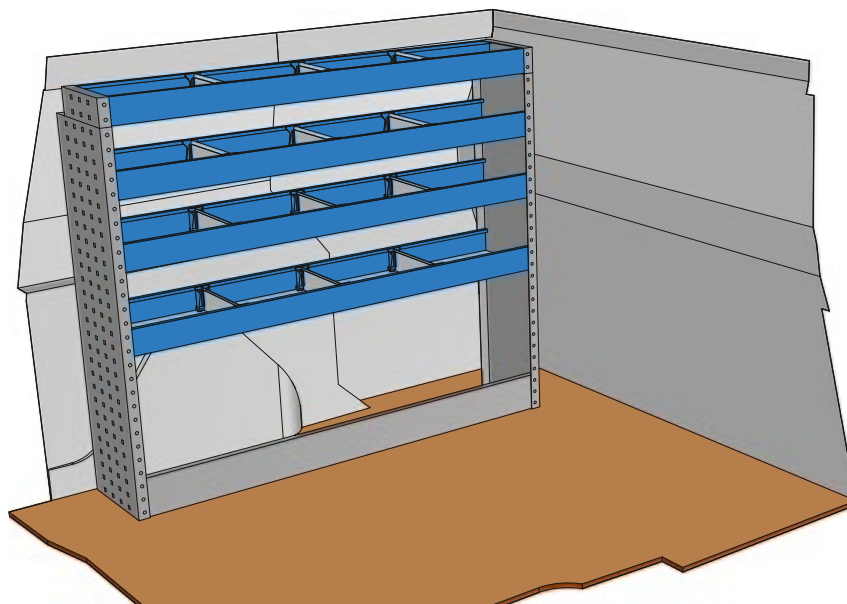
- FORD CONNECT • CITROËN BERLINGO • PEUGEOT PARTNER
- RENAULT KANGOO • OPEL COMBO • VOLKSWAGEN CADDY



KF 30

COMPOSITION :

- 1 Couvre-Passage de roue ouvert avec arrêt de charges
- 3 Étagères avec 3 cloisons amovibles + tapis
- 1 Étagère finale avec 3 cloisons amovibles + tapis
- 1 Lot visserie / fixations

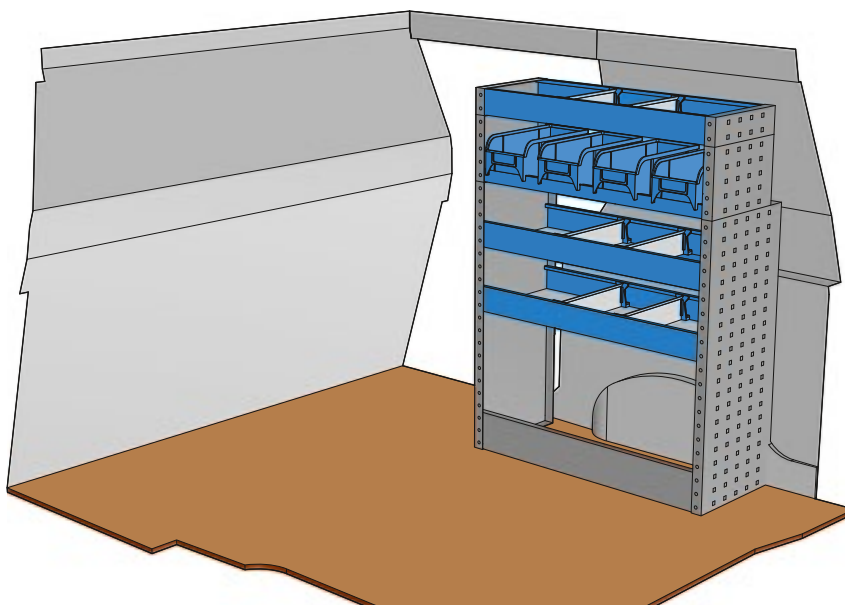


Réf.	Dimensions [L x H x P] (mm)	Poids (kg)
KF 30	1268 x 1080 x 260 / 210	25,97

KF 31

COMPOSITION :

- 1 Couvre-Passage de roue ouvert avec arrêt de charges
- 2 Étagères avec 2 cloisons amovibles + tapis
- 1 Rayonnage avec 4 bacs plastiques amovibles
- 1 Étagère finale avec 2 cloisons amovibles + tapis
- 1 Lot visserie / fixations



Réf.	Dimensions [L x H x P] (mm)	Poids (kg)
KF 31	760 x 1008 x 310 / 260	21,72

MOBILIER POUR VÉHICULE

PETIT VOLUME

- FORD CONNECT • CITROËN BERLINGO • PEUGEOT PARTNER
- RENAULT KANGOO • OPEL COMBO • VOLKSWAGEN CADDY

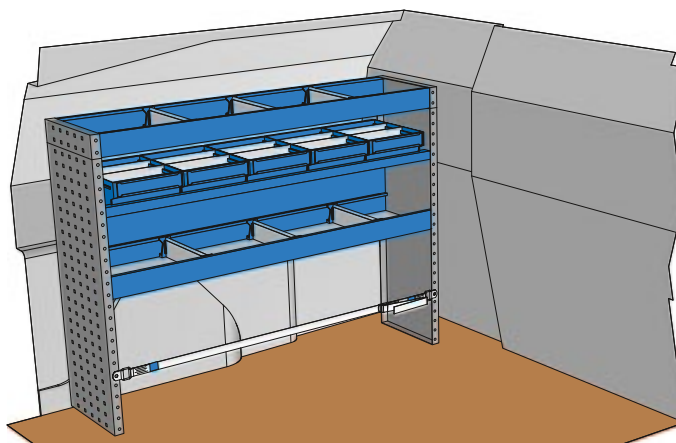


www.tuv.com
ID 0000006529

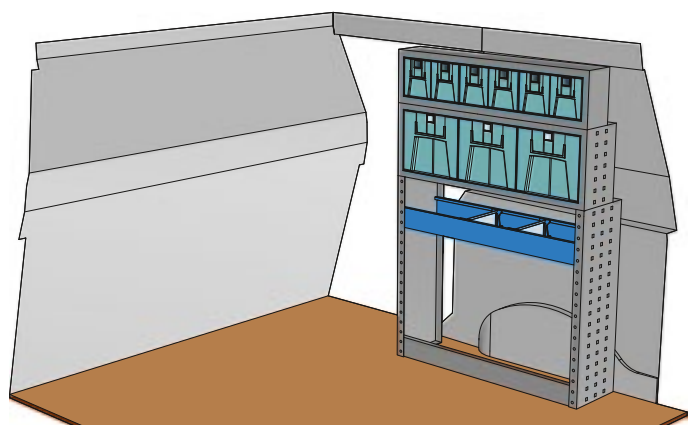
KF 32

COMPOSITION :

- 1 Couvre-Passage de roue ouvert avec sangle de maintien
- 1 Étagère avec 3 cloisons amovibles + tapis
- 1 Rayonnage avec 5 bacs plastiques amovibles
- 1 Étagère finale avec 3 cloisons amovibles + tapis
- 1 Lot visserie / fixations



Réf.	Dimensions [L x H x P] (mm)	Poids (kg)
KF 32	1268 x 936 x 310	24,40



Réf.	Dimensions [L x H x P] (mm)	Poids (kg)
KF 33	760 x 1080 x 210 / 160 / 110	18,45

KF 33

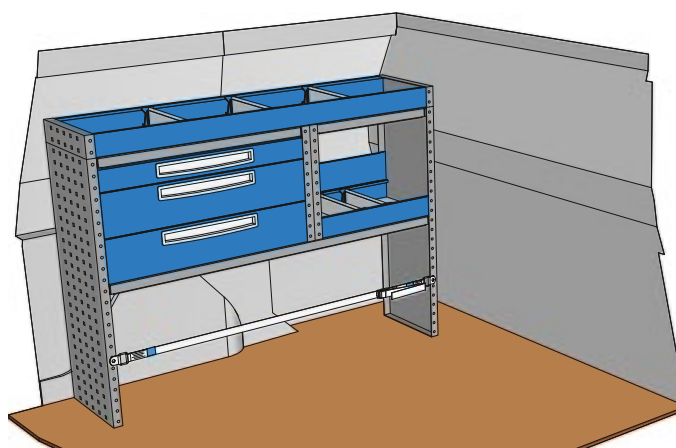
COMPOSITION :

- 1 Couvre-Passage de roue ouvert avec arrêt de charges
- 1 Étagère avec 2 cloisons amovibles + tapis
- 1 rangée de 3 bacs transparents basculants
- 1 rangée de 6 bacs transparents basculants
- 1 Lot visserie / fixations

KF 34

COMPOSITION :

- 1 Couvre-Passage de roue ouvert avec sangle de maintien
- 1 Tiroir de 750 mm de large sur glissières H 72 mm complet avec 2 cloisons amovibles + tapis
- 2 Tiroirs de 750 mm de large sur glissières H 144 mm complet avec 2 cloisons amovibles + tapis
- 1 Étagère avec 1 cloison amovible + tapis
- 1 Étagère finale avec 3 cloisons amovibles + tapis
- 1 Lot visserie / fixations



Réf.	Dimensions [L x H x P] (mm)	Poids (kg)
KF 34	1268 x 936 x 310	39,22

MOBILIER POUR VÉHICULE

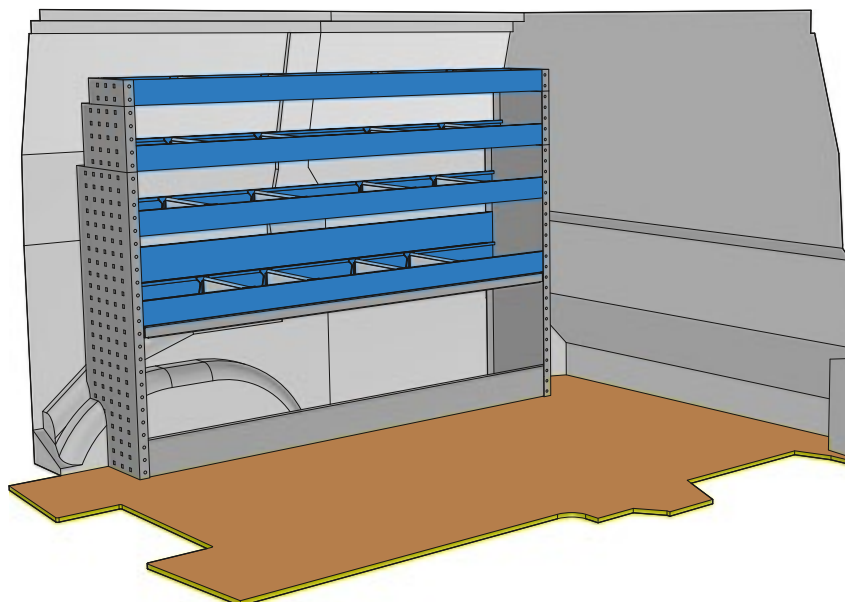
VOLUME MOYEN

- CITROËN JUMPY XS • PEUGEOT EXPERT COMPACT (L1)
- OPEL VIVARO 2019 (L1) • NISSAN NV400
- TOYOTA PROACE COURT (L0)

KF 40

COMPOSITION :

- 1 Couvre-Passage de roue ouvert avec arrêt de charges
- 3 Étagères avec 4 cloisons amovibles + tapis
- 1 Étagère finale avec 4 cloisons amovibles + tapis
- 1 Lot visserie / fixations

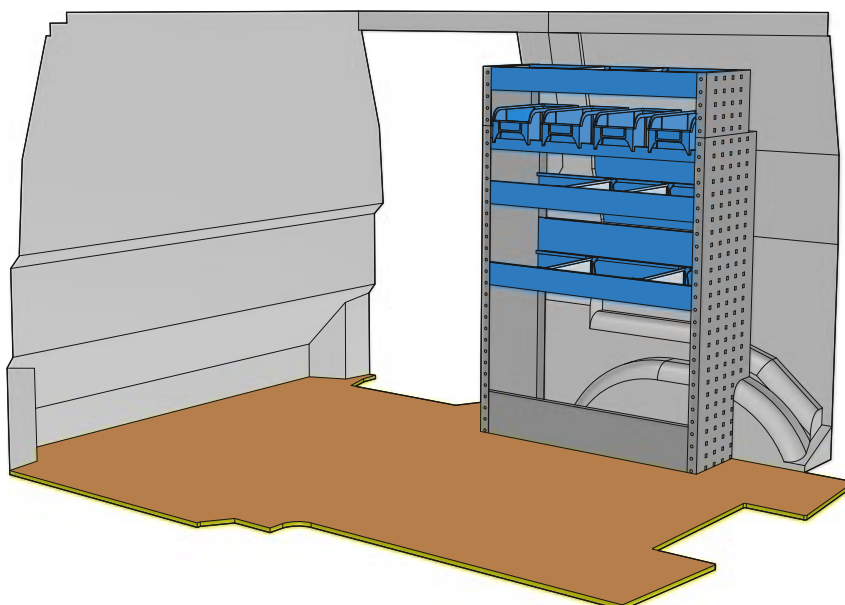


Réf.	Dimensions [L x H x P] (mm)	Poids (kg)
KF 40	1521 x 1116 x 310 / 260 / 210	33,76

KF 41

COMPOSITION :

- 1 Couvre-Passage de roue ouvert avec arrêt de charges
- 2 Étagères avec 2 cloisons amovibles + tapis
- 1 Rayonnage avec 4 bacs plastiques amovibles
- 1 Étagère finale avec 2 cloisons amovibles + tapis
- 1 Lot visserie / fixations



Réf.	Dimensions [L x H x P] (mm)	Poids (kg)
KF 41	760 x 1152 x 310 / 260	22,50

MOBILIER POUR VÉHICULE

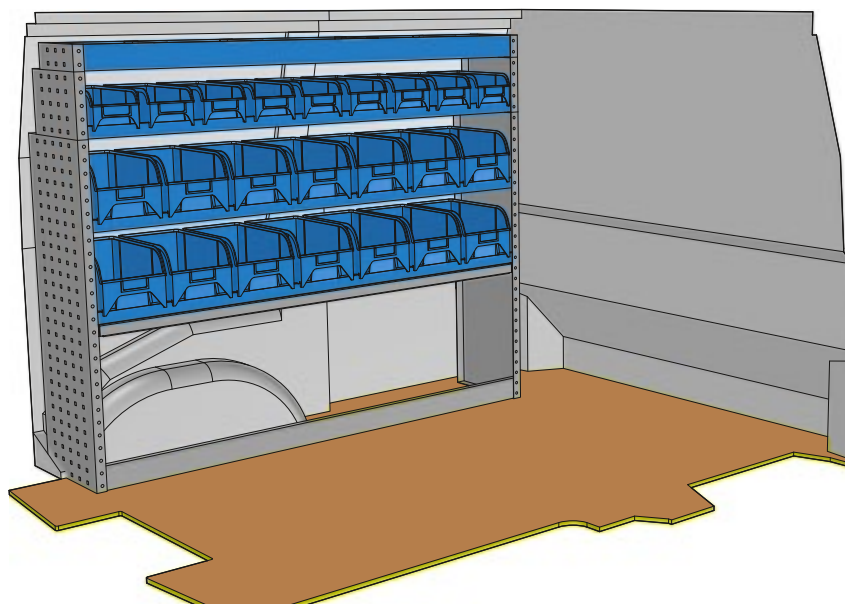
VOLUME MOYEN

- CITROËN JUMPY XS • PEUGEOT EXPERT COMPACT (L1)
- OPEL VIVARO 2019 (L1) • NISSAN NV400
- TOYOTA PROACE COURT (L0)

KF 42

COMPOSITION :

- 1 Couvre-Passage de roue ouvert avec arrêt de charges
- 2 Rayonnages avec 7 bacs plastiques amovibles
- 1 Rayonnage avec 9 bacs plastiques amovibles
- 1 Étagère finale avec séparateurs + tapis
- 1 Lot visserie / fixations

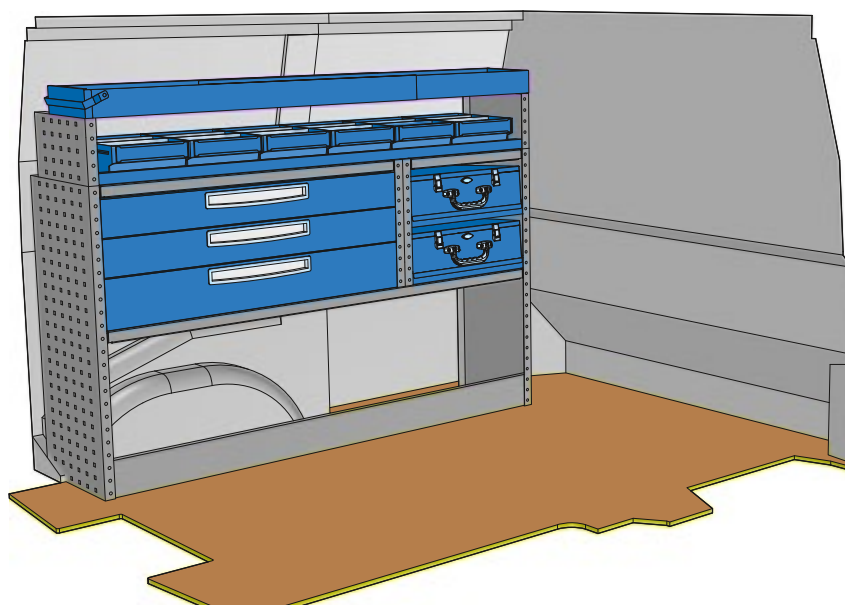


Réf.	Dimensions [L x H x P] (mm)	Poids (kg)
KF 42	1521 x 1224 x 310 / 260 / 210	42,00

KF 43

COMPOSITION :

- 1 Couvre-Passage de roue ouvert avec arrêt de charges
- 1 Tiroir de 1000 mm de large sur glissières H 144 mm complet avec 2 cloisons amovibles + tapis
- 2 Tiroirs de 1000 mm de large sur glissières H 108 mm complet avec 2 cloisons amovibles + tapis
- 2 Rayonnages pour 1 mallette type STANLEY (non comprises)
- 1 Rayonnage avec 6 bacs plastiques amovibles
- 1 Profilé extensible supérieur avec petite porte
- 1 Lot visserie / fixations



Réf.	Dimensions [L x H x P] (mm)	Poids (kg)
KF 43	1521 x 1124 x 360 / 310 / 210	63,77

MOBILIER POUR VÉHICULE

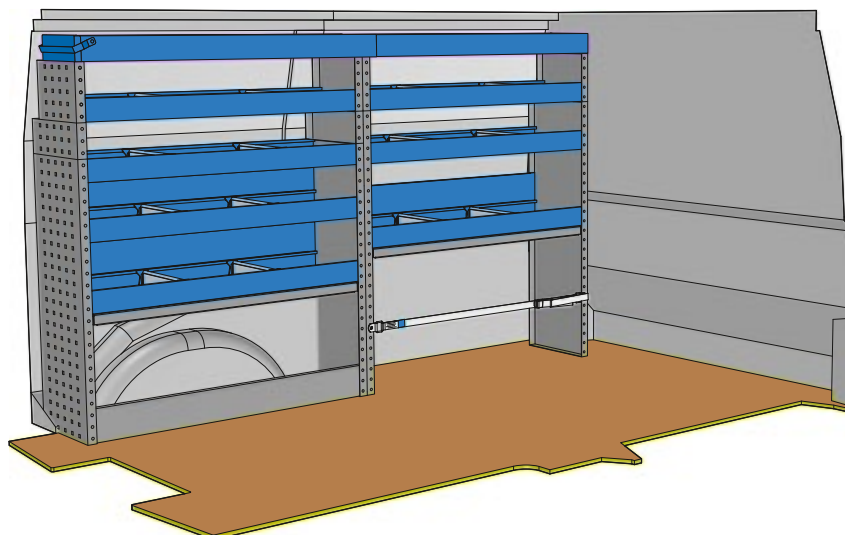
VOLUME MOYEN

- CITROËN JUMPY M • PEUGEOT EXPERT STANDARD (L2)
- OPEL VIVARO 2019 (L2) • NISSAN NV400
- TOYOTA PROACE MOYEN (L1) • RENAULT TRAFIC (L1) • VOLKSWAGEN T6 (L1) • FORD CUSTOM (L1) • MERCEDES VITO (L1)

KF 50

COMPOSITION :

- 1 Couvre-Passage de roue ouvert avec arrêt de charges
- 1 Couvre-Passage de roue ouvert avec sangle de maintien
- 7 Étagères avec 2 cloisons amovibles + tapis
- 1 Profilé extensible supérieur avec petite porte
- 1 Lot visserie / fixations

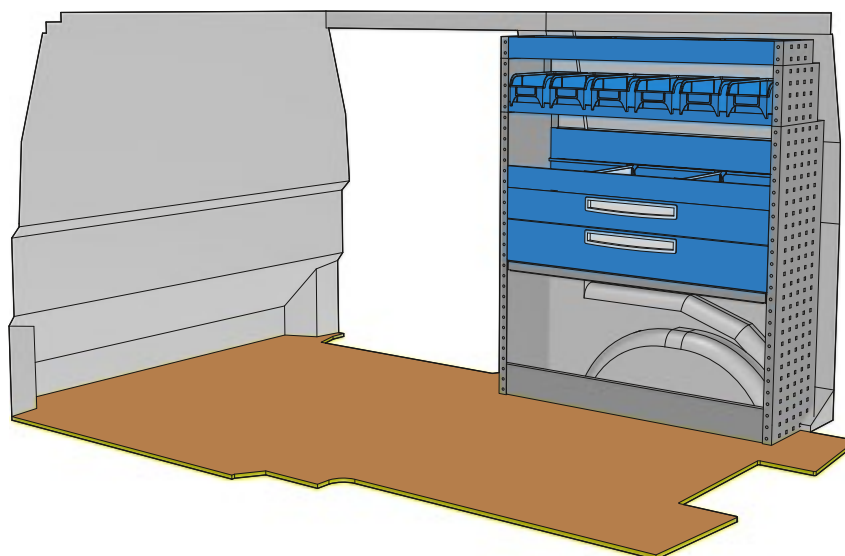


Réf.	Dimensions [L x H x P] (mm)	Poids (kg)
KF 50	2028 x 1108 x 310 / 260 mm	54,26

KF 51

COMPOSITION :

- 1 Couvre-Passage de roue ouvert avec arrêt de charges
- 1 Tiroirs de 1000 mm de large sur glissières H 108 mm complet avec 2 cloisons amovibles + tapis
- 1 Tiroirs de 1000 mm de large sur glissières H 144 mm complet avec 2 cloisons amovibles + tapis
- 1 Étagère avec 2 cloisons amovibles + tapis
- 1 Rayonnage avec 6 bacs plastiques amovibles
- 1 Étagère finale avec 2 cloisons amovibles + tapis
- 1 Lot visserie / fixations



Réf.	Dimensions [L x H x P] (mm)	Poids (kg)
KF 51	1014 x 1224 x 310 / 260 / 210	38,35

MOBILIER POUR VÉHICULE

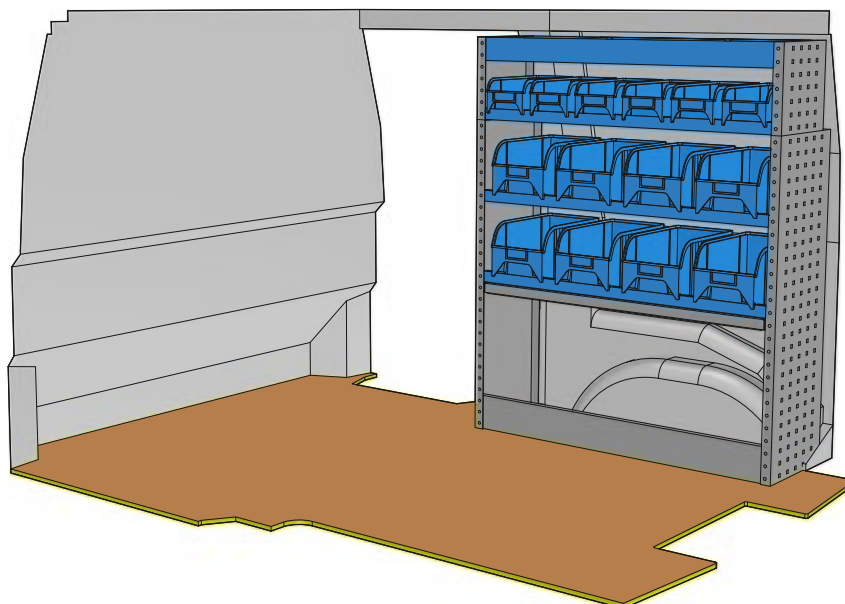
VOLUME MOYEN

- CITROËN JUMPY M • PEUGEOT EXPERT STANDARD (L2)
- OPEL VIVARO 2019 (L2) • NISSAN NV400
- TOYOTA PROACE MOYEN (L1) • RENAULT TRAFIC (L1)
- VOLKSWAGEN T6 (L1) • FORD CUSTOM (L1) • MERCEDES VITO (L1)

KF 52

COMPOSITION :

- 1 Couvre-Passage de roue ouvert avec arrêt de charges
- 2 Rayonnages avec 4 bacs plastiques amovibles
- 1 Rayonnage avec 6 bacs plastiques amovibles
- 1 Étagère finale avec 2 cloisons amovibles + tapis
- 1 Lot visserie / fixations

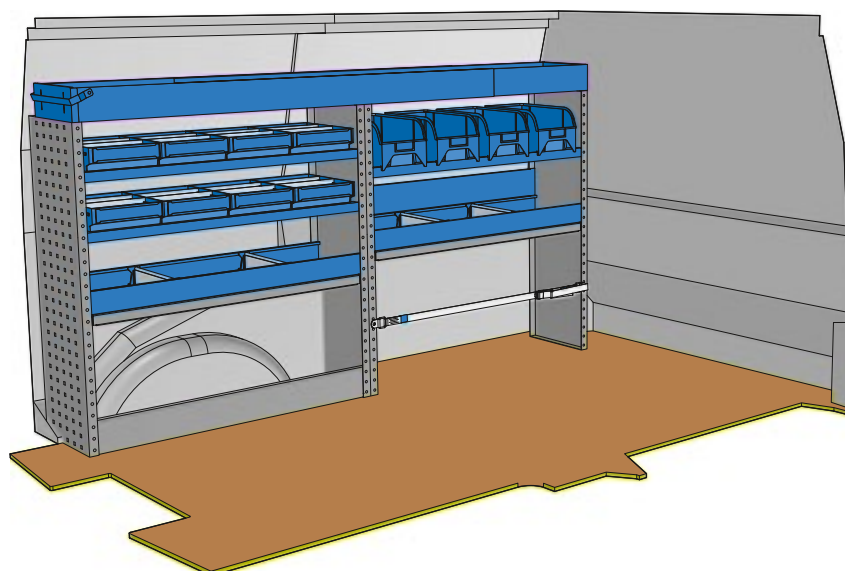


Réf.	Dimensions [L x H x P] (mm)	Poids (kg)
KF 52	1014 x 1224 x 310 / 260	29,51

KF 53

COMPOSITION :

- 1 Couvre-Passage de roue ouvert avec arrêt de charges
- 1 Couvre-Passage de roue ouvert avec sangle de maintien
- 2 Étagères avec 2 cloisons amovibles + tapis
- 3 Rayonnages avec 4 bacs plastiques amovibles
- 1 Profilé extensible supérieur avec petite porte
- 1 Lot visserie / fixations



Réf.	Dimensions [L x H x P] (mm)	Poids (kg)
KF 53	2028 x 1108 x 310 / 260	54,26

MOBILIER POUR VÉHICULE

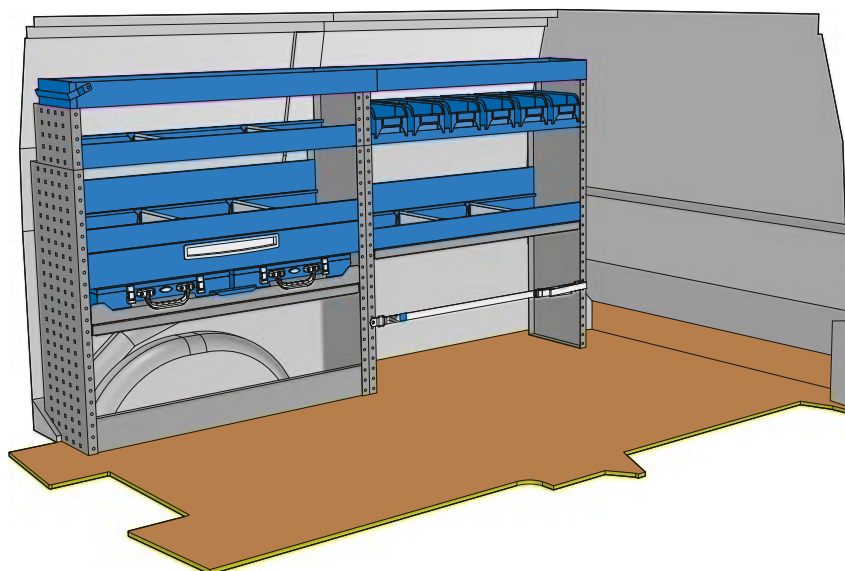
VOLUME MOYEN

- CITROËN JUMPY M • PEUGEOT EXPERT STANDARD (L2)
- OPEL VIVARO 2019 (L2) • NISSAN NV400
- TOYOTA PROACE MOYEN (L1) • RENAULT TRAFIC (L1)
- VOLKSWAGEN T6 (L1) • FORD CUSTOM (L1) • MERCEDES VITO (L1)

KF 54

COMPOSITION :

- 1 Couvre-Passage de roue ouvert avec arrêt de charges
- 1 Couvre-Passage de roue ouvert avec sangle de maintien
- 1 Plateau coulissants avec 2 mallettes métalliques type visserie complètes de bacs
- 1 Tiroir sur glissières 108 mm
- 3 Étagères avec 2 cloisons amovibles + tapis
- 1 Rayonnage avec 6 bacs plastiques amovibles
- 1 Profilé extensible supérieur avec petite porte
- 1 Lot visserie / fixations

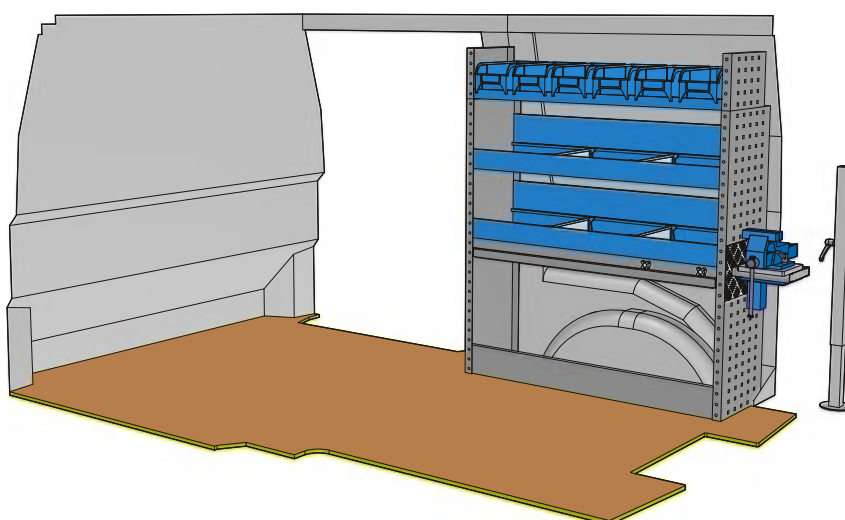


Réf.	Dimensions [L x H x P] (mm)	Poids (kg)
KF 54	2028 x 1124 x 310 / 260 / 210	63,12

KF 55

COMPOSITION :

- 1 Couvre-Passage de roue ouvert avec arrêt de charges
- 2 Étagères avec 2 cloisons amovibles + tapis
- 1 Porte-étau coulissant complet avec un étau 110 mm sur base tournante 360° + platine + pied de support réglable et amovible
- 1 Rayonnage final avec 6 bacs plastiques amovibles
- 1 Lot visserie / fixations



Réf.	Dimensions [L x H x P] (mm)	Poids (kg)
KF 55	1014 / 1174 x 1188 x 310 / 260	49,98

MOBILIER POUR VÉHICULE

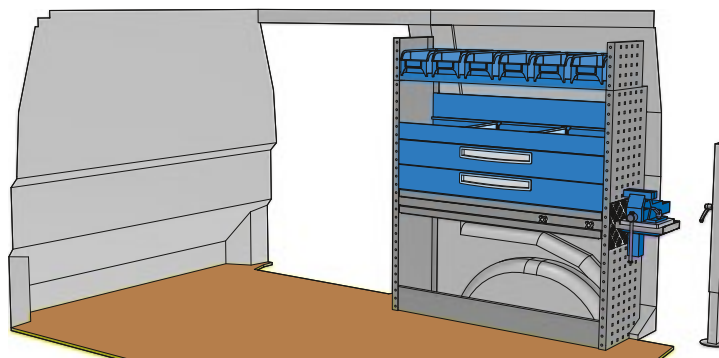
VOLUME MOYEN

- CITROËN JUMPY M • PEUGEOT EXPERT STANDARD (L2)
- OPEL VIVARO 2019 (L2) • NISSAN NV400
- TOYOTA PROACE MOYEN (L1) • RENAULT TRAFIC (L1)
- VOLKSWAGEN T6 (L1) • FORD CUSTOM (L1) • MERCEDES VITO (L1)

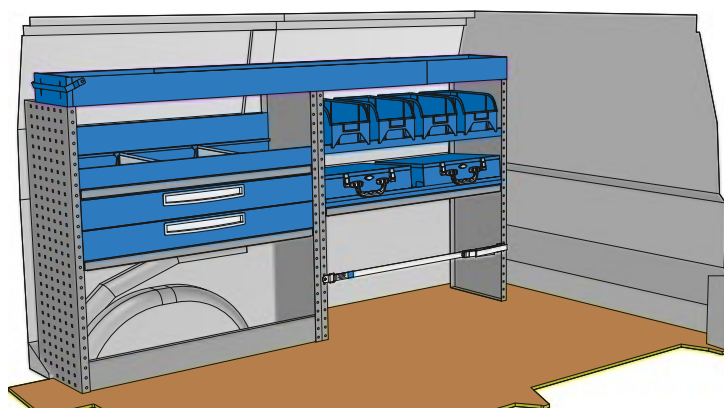
KF 56

COMPOSITION :

- 1 Couvre-Passage de roue ouvert avec arrêt de charges
- 1 Porte-étiau coulissant complet avec un étau 110 mm sur base tournante 360° + platine + pied de support réglable et amovible
- 2 Tiroirs sur glissières H 108 mm complet avec 2 cloisons amovibles + tapis
- 1 Étagère avec 2 cloisons amovibles + tapis
- 1 Rayonnage final avec 6 bacs plastiques amovibles
- 1 Lot visserie / fixations



Réf.	Dimensions [L x H x P] (mm)	Poids (kg)
KF 56	1014 / 1174 x 1188 x 310 / 260	58,46



Réf.	Dimensions [L x H x P] (mm)	Poids (kg)
KF 57	2028 x 1108 x 360 / 310 / 260	67,48

KF 57

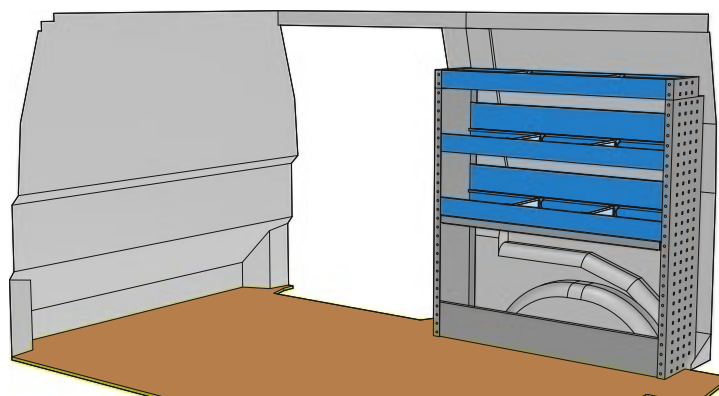
COMPOSITION :

- 1 Couvre-Passage de roue ouvert avec arrêt de charges
- 1 Couvre-Passage de roue ouvert avec sangle de maintien
- 2 Tiroirs sur glissières H 108 mm complet avec 2 cloisons amovibles + tapis
- 1 Étagères avec 2 cloisons amovibles + tapis
- 1 Rayonnages pour 2 mallettes type STANLEY (non comprises)
- 1 Rayonnage avec 4 bacs plastiques amovibles
- 1 Profilé extensible supérieur avec petite porte
- 1 Lot visserie / fixations

KF 58

COMPOSITION :

- 1 Couvre-Passage de roue ouvert avec arrêt de charges
- 2 Étagères avec 2 cloisons amovibles+ tapis
- 1 Étagère finale avec 2 cloisons amovibles + tapis



Réf.	Dimensions [L x H x P] (mm)	Poids (kg)
KF 58	1014 x 1080 x 260 / 210	21,00

MOBILIER POUR VÉHICULE

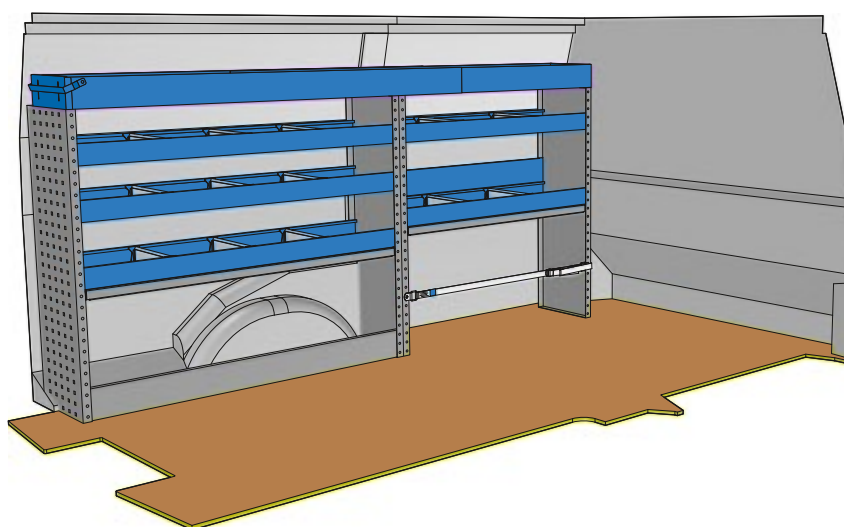
VOLUME MOYEN LONG

- CITROËN JUMPY XL • PEUGEOT EXPERT LONG (L3)
- OPEL VIVARO 2019 (L3) • NISSAN NV400
- TOYOTA PROACE LONG (L2) • RENAULT TRAFIC (L2) • VOLKSWAGEN T6 (L2) • FORD CUSTOM (L2)

KF 70

COMPOSITION :

- 1 Couvre-Passage de roue ouvert avec arrêt de charges
- 1 Couvre-Passage de roue ouvert avec sangle de maintien
- 3 Étagères avec 3 cloisons amovibles + tapis
- 2 Étagères avec 2 cloisons amovibles + tapis
- 1 Profilé extensible supérieur avec petite porte
- 1 Lot visserie / fixations

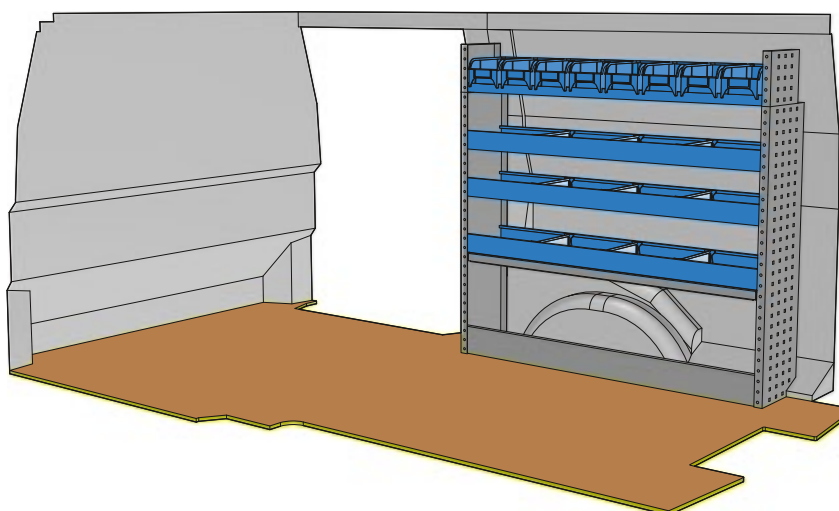


Réf.	Dimensions [L x H x P] (mm)	Poids (kg)
KF 70	2282 x 1108 x 310 / 260	51,54

KF 71

COMPOSITION :

- 1 Couvre-Passage de roue ouvert avec arrêt de charges
- 3 Étagères avec 3 cloisons amovibles + tapis
- 1 Rayonnage final avec 8 bacs plastiques amovibles
- 1 Lot visserie / fixations



Réf.	Dimensions [L x H x P] (mm)	Poids (kg)
KF 71	1268 x 1188 x 260 / 210	27,77

MOBILIER POUR VÉHICULE

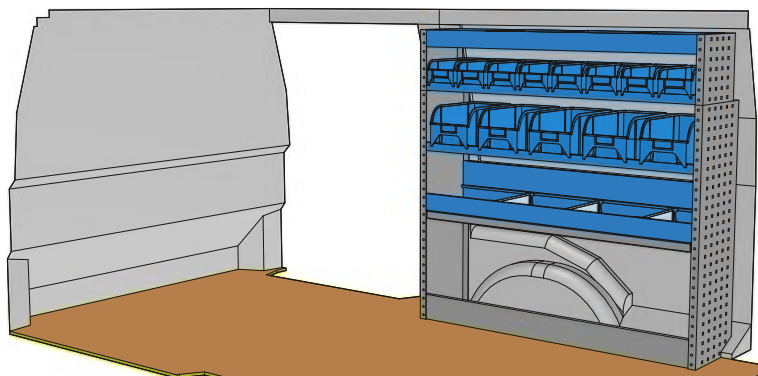
VOLUME MOYEN LONG

- CITROËN JUMPY XL • PEUGEOT EXPERT LONG (L3)
- OPEL VIVARO 2019 (L3) • NISSAN NV400
- TOYOTA PROACE LONG (L2) • RENAULT TRAFIC (L2) • VOLKSWAGEN T6 (L2) • FORD CUSTOM (L2)

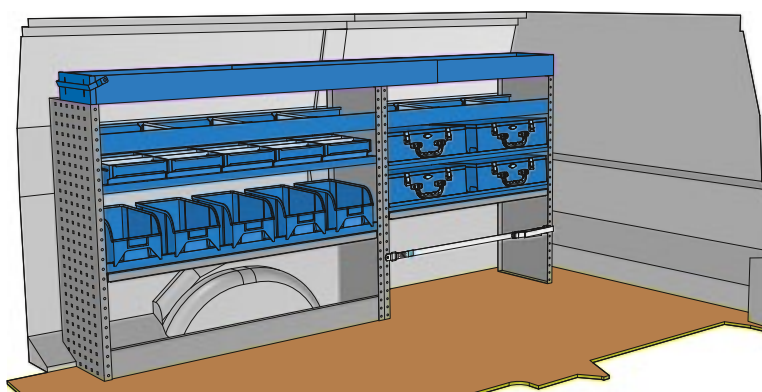
KF 72

COMPOSITION :

- 1 Couvre-Passage de roue ouvert avec arrêt de charges
- 1 Étagère avec 3 cloisons amovibles + tapis
- 1 Rayonnage avec 5 bacs plastiques amovibles
- 1 Rayonnage avec 8 bacs plastiques amovibles
- 1 Étagère finale avec 3 cloisons amovibles + tapis
- 1 Lot visserie / fixations



Réf.	Dimensions [L x H x P] (mm)	Poids (kg)
KF 72	1268 x 1224 x 310 / 260	36,00



Réf.	Dimensions [L x H x P] (mm)	Poids (kg)
KF 73	2282 x 1108 x 360 / 260	72,00

KF 73

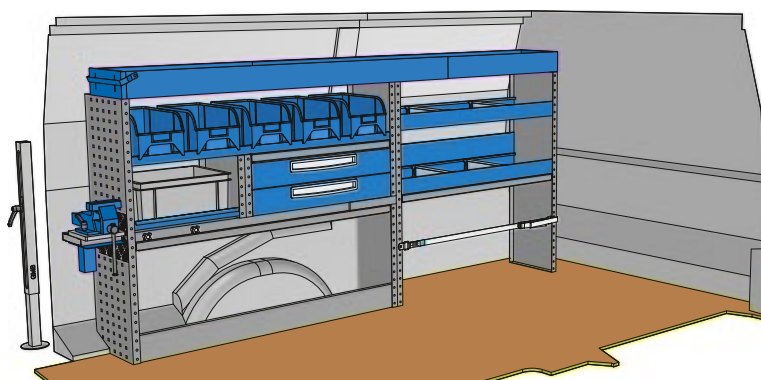
COMPOSITION :

- 1 Couvre-Passage de roue ouvert avec arrêt de charges
- 1 Couvre-Passage de roue ouvert avec sangle de maintien
- 2 Rayonnages avec 5 bacs plastiques amovibles
- 1 Étagère avec 3 cloisons amovibles + tapis
- 2 Rayonnages pour 2 mallettes type STANLEY (non comprises)
- 1 Étagère avec 2 cloisons amovibles + tapis
- 1 Profilé extensible supérieur avec petite porte
- 1 Lot visserie / fixations

KF 74

COMPOSITION :

- 1 Couvre-Passage de roue ouvert avec arrêt de charges
- 1 Couvre-Passage de roue ouvert avec sangle de maintien
- 2 Tiroirs de 750 mm de large sur glissières H 108 mm complet avec 2 cloisons amovibles + tapis
- 1 Rayonnage avec 1 conteneur Euro 290 x 400 x H 220 mm
- 2 Étagères avec 2 cloisons amovibles + tapis
- 1 Rayonnage avec 5 bacs plastiques amovibles
- 1 Porte-étai coulissant complet avec un étai 110 mm sur base tournante 360° + platine + pied de support réglable et amovible
- 1 Profilé extensible supérieur avec petite porte
- 1 Lot visserie / fixations



Réf.	Dimensions [L x H x P] (mm)	Poids (kg)
KF 74	2282 / 2458 x 1108 x 310 / 260	91,00

MOBILIER POUR VÉHICULE

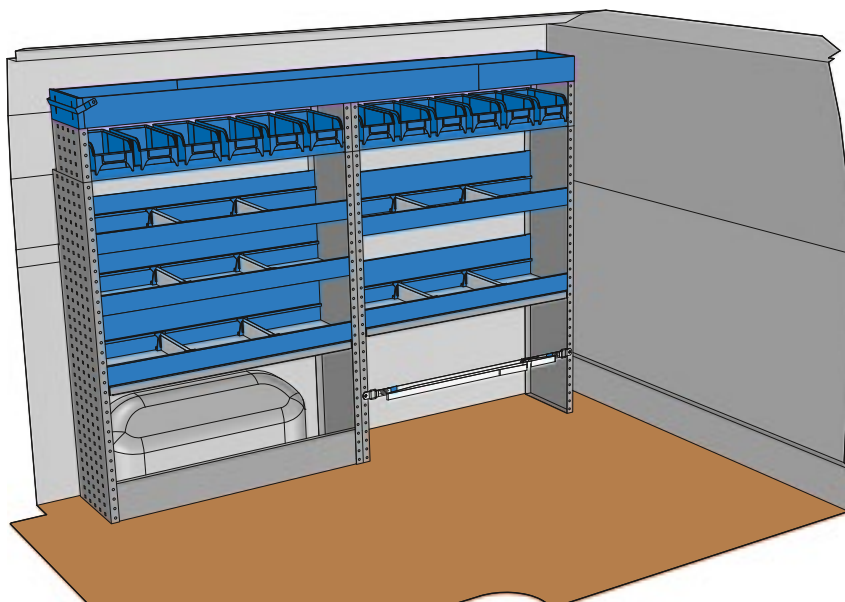
GRAND VOLUME COURT

- MASTER L1H1 • PEUGEOT BOXER L1H1 • CITROËN JUMPER L1H1
- FIAT DUCATO L1H1 • MERCEDES SPRINTER L1H1
- VOLKSWAGEN CRAFTER L1H1 • FORD TRANSIT 2T L1H1

KF 80

COMPOSITION :

- 1 Couvre-Passage de roue ouvert avec arrêt de charges
- 1 Couvre-Passage de roue ouvert avec sangle de maintien
- 5 Étagères avec 2 cloisons amovibles + tapis
- 2 Rayonnages avec 6 bacs plastiques amovibles
- 1 Profilé extensible supérieur avec petite porte
- 1 Lot visserie / fixations

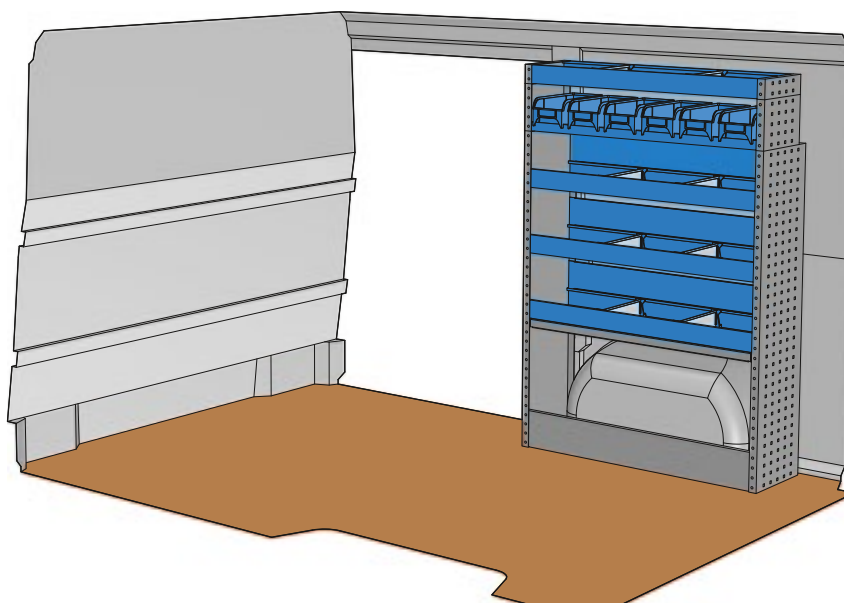


Réf.	Dimensions [L x H x P] (mm)	Poids (kg)
KF 80	2028 x 1504 x 310 / 260	65,24

KF 81

COMPOSITION :

- 1 Couvre-Passage de roue ouvert avec arrêt de charges
- 3 Étagères avec 2 cloisons amovibles + tapis
- 1 Rayonnage avec 6 bacs plastiques amovibles
- 1 Étagère finale avec 3 cloisons amovibles + tapis
- 1 Lot visserie / fixations



Réf.	Dimensions [L x H x P] (mm)	Poids (kg)
KF 81	1014 x 1476 x 310 / 260	34,84

MOBILIER POUR VÉHICULE

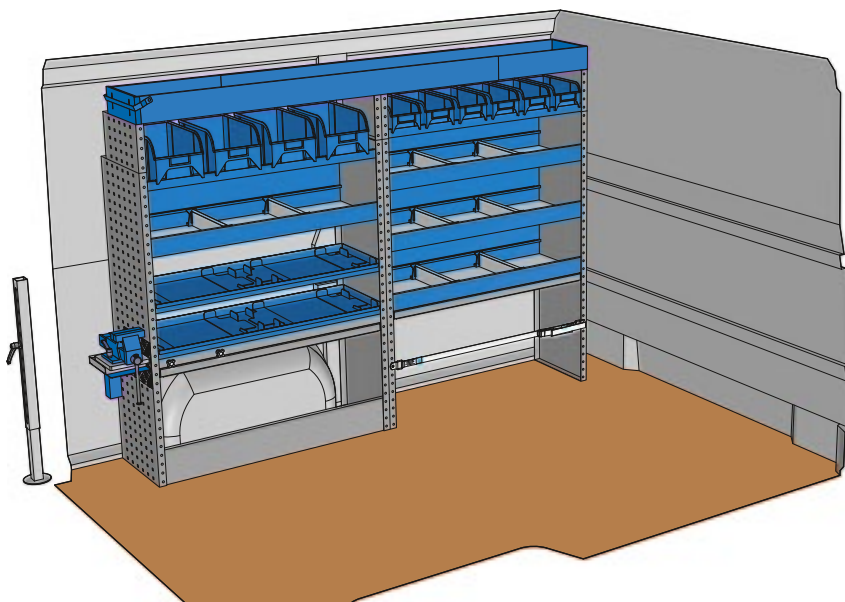
GRAND VOLUME COURT

- MASTER L1H1 • PEUGEOT BOXER L1H1 • CITROËN JUMPER L1H1
- FIAT DUCATO L1H1 • MERCEDES SPRINTER L1H1
- VOLKSWAGEN CRAFTER L1H1 • FORD TRANSIT 2T L1H1

KF 82

COMPOSITION :

- 1 Couvre-Passage de roue ouvert avec arrêt de charges
- 1 Couvre-Passage de roue ouvert avec sangle de maintien
- 1 Porte-étau couissant complet avec un étau 110 mm sur base tournante 360° + platine + pied de support réglable et amovible
- 2 Rayonnages pour 2 malles type STANLEY (non comprises)
- 1 Rayonnage avec 4 bacs plastiques amovibles
- 1 Rayonnage avec 6 bacs plastiques amovibles
- 4 Étagères avec 2 cloisons amovibles + tapis
- 1 Profilé extensible supérieur avec petite porte
- 1 Lot visserie / fixations

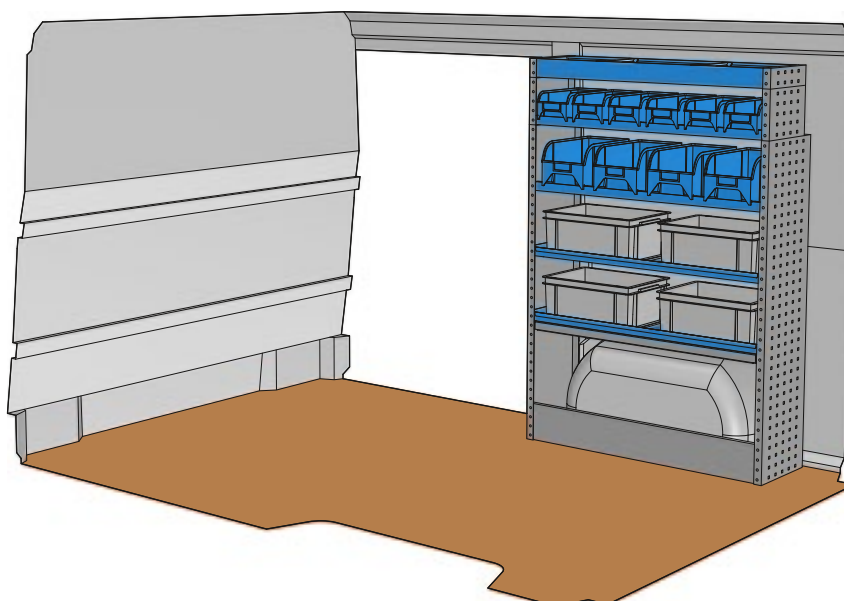


Réf.	Dimensions [L x H x P] (mm)	Poids (kg)
KF 82	2028 / 2188 x 1504 x 360 / 310 / 260	103,66

KF 83

COMPOSITION :

- 1 Couvre-Passage de roue ouvert avec arrêt de charges
- 2 Rayonnages avec 2 conteneurs Euro 290 x 400 x H 170 mm
- 1 Rayonnage avec 4 bacs plastiques amovibles
- 1 Rayonnage avec 6 bacs plastiques amovibles
- 1 Étagère finale avec 2 cloisons amovibles + tapis
- 1 Lot visserie / fixations



Réf.	Dimensions [L x H x P] (mm)	Poids (kg)
KF 83	1014 x 1476 x 310 / 260	40,54

MOBILIER POUR VÉHICULE

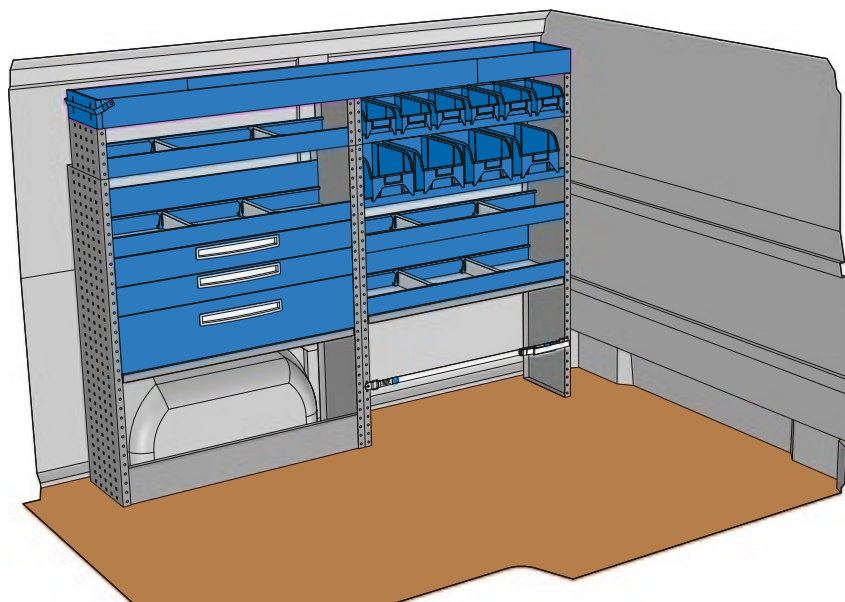
GRAND VOLUME COURT

- MASTER L1H1 • PEUGEOT BOXER L1H1 • CITROËN JUMPER L1H1
- FIAT DUCATO L1H1 • MERCEDES SPRINTER L1H1
- VOLKSWAGEN CRAFTER L1H1 • FORD TRANSIT 2T L1H1

KF 84

COMPOSITION :

- 1 Couvre-Passage de roue ouvert avec arrêt de charges
- 1 Couvre-Passage de roue ouvert avec sangle de maintien
- 2 Tiroirs sur glissières 108 mm complet avec 2 cloisons amovibles + tapis
- 1 Tiroir sur glissières 216 mm complet avec 2 cloisons amovibles + tapis
- 4 Étagères avec 2 cloisons amovibles + tapis
- 1 Rayonnage avec 4 bacs plastiques amovibles
- 1 Rayonnage avec 6 bacs plastiques amovibles
- 1 Profilé extensible supérieur avec petite porte
- 1 Lot visserie / fixations

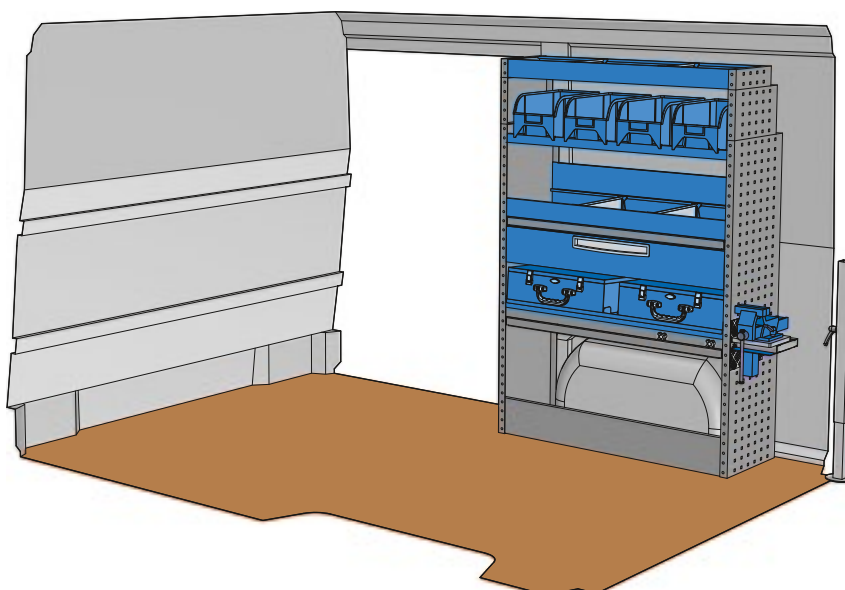


Réf.	Dimensions [L x H x P] (mm)	Poids (kg)
KF 84	2028 x 1504 x 310 / 260	86,00

KF 85

COMPOSITION :

- 1 Couvre-Passage de roue ouvert avec arrêt de charges
- 1 Porte-étau coulissant complet avec un étau 110 mm sur base tournante 360° + platine + pied de support réglable et amovible
- 1 Tiroir sur glissières H 144 mm complet avec 2 cloisons amovibles + tapis
- 1 Rayonnage pour 2 mallettes type STANLEY (non comprises)
- 1 Étagère avec 2 cloisons amovibles + tapis
- 1 Rayonnage avec 4 bacs plastiques amovibles
- 1 Étagère finale avec 2 cloisons amovibles + tapis
- 1 Lot visserie / fixations



Réf.	Dimensions [L x H x P] (mm)	Poids (kg)
KF 85	1014 x 1174 x 360 / 310 / 260	70,00

MOBILIER POUR VÉHICULE

GRAND VOLUME

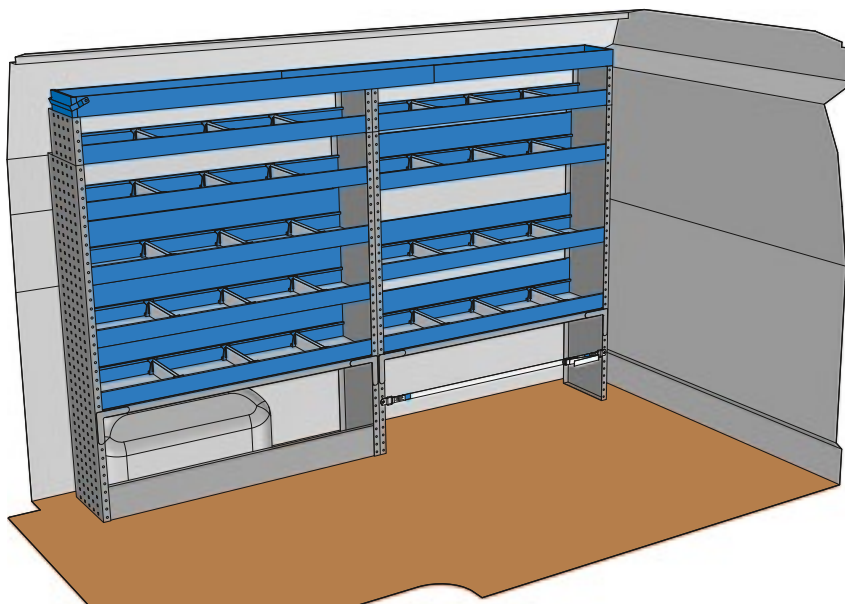
- RENAULT MASTER L2H2 • PEUGEOT BOXER • CITROËN JUMPER
- FIAT DUCATO L2H2 • MERCEDES SPRINTER L2H2
- VOLKSWAGEN CRAFTER L3H3 • FORD TRANSIT 2T L2H2



KF 100

COMPOSITION :

- 1 Couvre-Passage de roue ouvert avec arrêt de charges
- 1 Couvre-Passage de roue ouvert avec sangle de maintien
- 9 Étagères avec 3 cloisons amovibles + tapis
- 1 Profilé extensible supérieur avec petite porte
- 1 Lot visserie / fixations

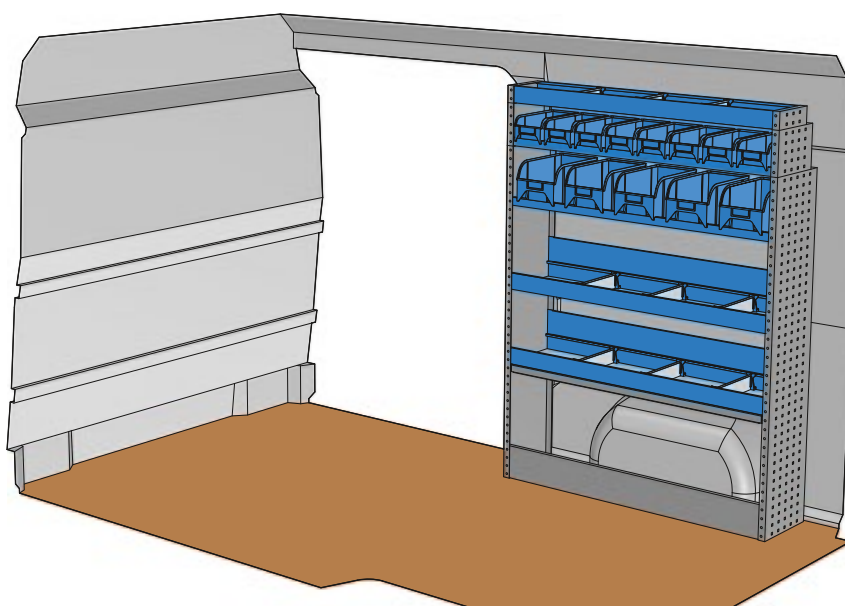


Réf.	Dimensions [L x H x P] (mm)	Poids (kg)
KF 100	2536 x 1700 x 310 / 260 / 210	82,00

KF 101

COMPOSITION :

- 1 Couvre-Passage de roue ouvert avec arrêt de charges
- 2 Étagères avec 3 cloisons amovibles + tapis
- 1 Rayonnage avec 5 bacs plastiques amovibles
- 1 Rayonnage avec 8 bacs plastiques amovibles
- 1 Étagère finale avec 3 cloisons amovibles + tapis
- 1 Lot visserie / fixations



Réf.	Dimensions [L x H x P] (mm)	Poids (kg)
KF 101	1268 x 1692 x 310 / 260 / 210	42,72

MOBILIER POUR VÉHICULE

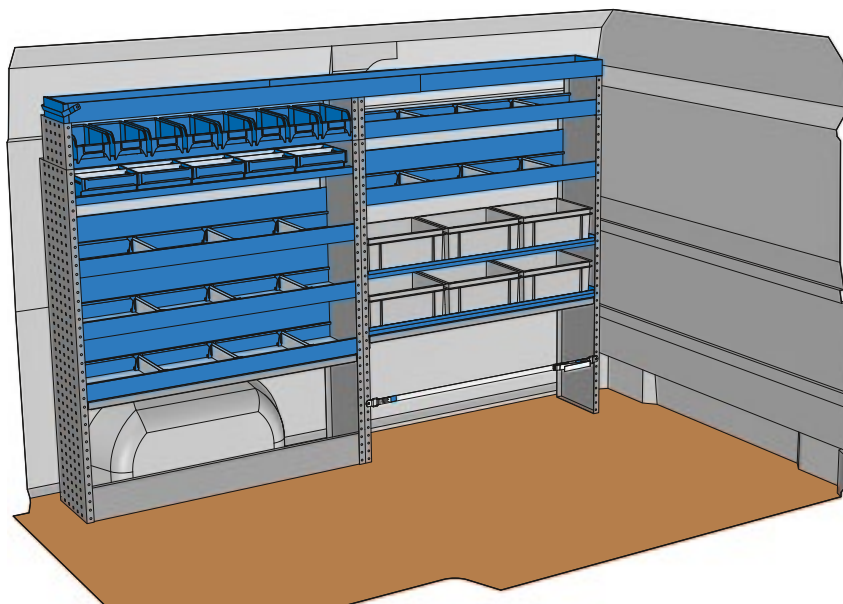
GRAND VOLUME

- RENAULT MASTER L2H2 • PEUGEOT BOXER • CITROËN JUMPER
- FIAT DUCATO L2H2 • MERCEDES SPRINTER L2H2
- VOLKSWAGEN CRAFTER L3H3 • FORD TRANSIT 2T L2H2

KF 102

COMPOSITION :

- 1 Couvre-Passage de roue ouvert avec arrêt de charges
- 1 Couvre-Passage de roue ouvert avec sangle de maintien
- 5 Étagères avec 3 cloisons amovibles + tapis
- 1 Rayonnage avec 5 bacs plastiques amovibles
- 1 Rayonnage avec 8 bacs plastiques amovibles
- 2 Rayonnages avec 3 conteneurs Euro 290 x 400 x H 170 mm
- 1 Profilé extensible supérieur avec petite porte
- 1 Lot visserie / fixations

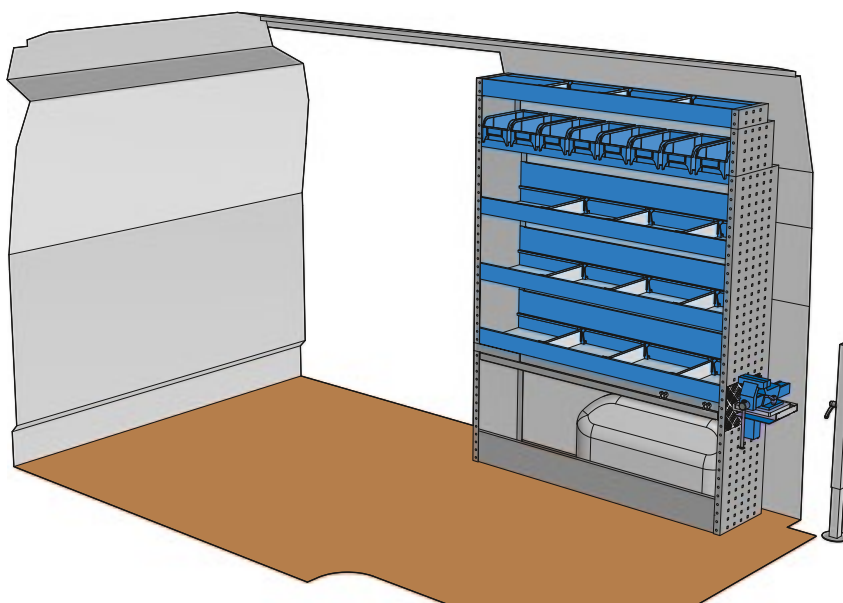


Réf.	Dimensions [L x H x P] (mm)	Poids (kg)
KF 102	2536 x 1700 x 310 / 260 / 210	90,51

KF 103

COMPOSITION :

- 1 Couvre-Passage de roue ouvert avec arrêt de charges
- 1 Porte-étau coulissant complet avec un étau 110 mm sur base tournante 360° + platine + pied de support réglable et amovible
- 3 Étagères avec 3 cloisons amovibles + tapis
- 1 Rayonnage avec 8 bacs plastiques amovibles
- 1 Étagère finale avec 3 cloisons amovibles + tapis
- 1 Lot visserie / fixations



Réf.	Dimensions [L x H x P] (mm)	Poids (kg)
KF 103	1268 x 1692 x 310 / 260 / 210	67,35

MOBILIER POUR VÉHICULE

GRAND VOLUME

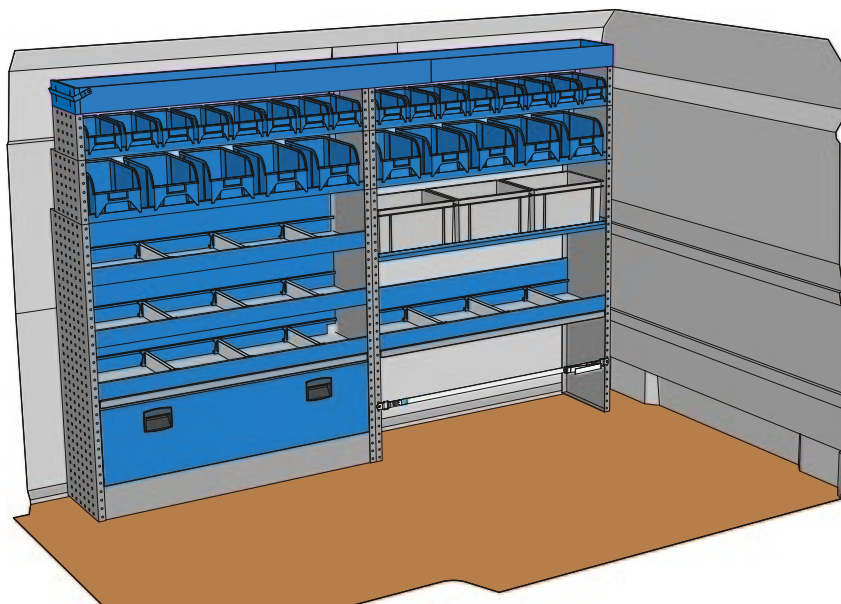
- RENAULT MASTER L2H2 • PEUGEOT BOXER • CITROËN JUMPER
- FIAT DUCATO L2H2 • MERCEDES SPRINTER L2H2
- VOLKSWAGEN CRAFTER L3H3 • FORD TRANSIT 2T L2H2



KF 104

COMPOSITION :

- 1 Couvre-Passage de roue fermé avec porte relevable assistée
- 1 Couvre-Passage de roue ouvert avec sangle de maintien
- 4 Étagères avec 3 cloisons amovibles + tapis
- 1 Rayonnage avec 3 conteneurs Euro 290 x 400 x H 220 mm
- 2 Rayonnages avec 5 bacs plastiques amovibles
- 2 Rayonnages avec 8 bacs plastiques amovibles
- 1 Profilé extensible supérieur avec petite porte
- 1 Lot visserie / fixations

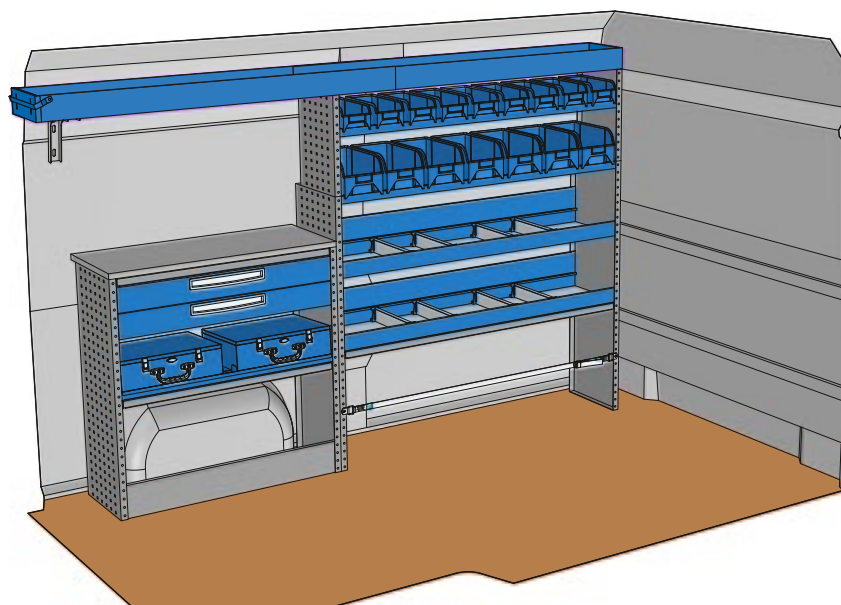


Réf.	Dimensions [L x H x P] (mm)	Poids (kg)
KF 104	2536 x 1756 x 360 / 310 / 260	114,00

KF 105

COMPOSITION :

- 1 Couvre-Passage de roue ouvert avec arrêt de charges
- 1 Couvre-Passage de roue ouvert avec sangle de maintien
- 1 Rayonnage avec 2 malles type STANLEY (non comprises)
- 2 Tiroirs sur glissières H 108 mm complet avec 2 cloisons amovibles + tapis
- 1 Plan de Travail Bois
- 2 Étagères avec 4 cloisons amovibles + tapis
- 1 Rayonnage avec 7 bacs plastiques amovibles
- 1 Rayonnage avec 9 bacs plastiques amovibles
- 1 Profilé extensible supérieur avec petite porte
- 1 Équerre de support pour profilé extensible
- 1 Lot visserie / fixations



Réf.	Dimensions [L x H x P] (mm)	Poids (kg)
KF 105	2536 x 1756 x 360 / 310 / 260	99,33

MOBILIER POUR VÉHICULE

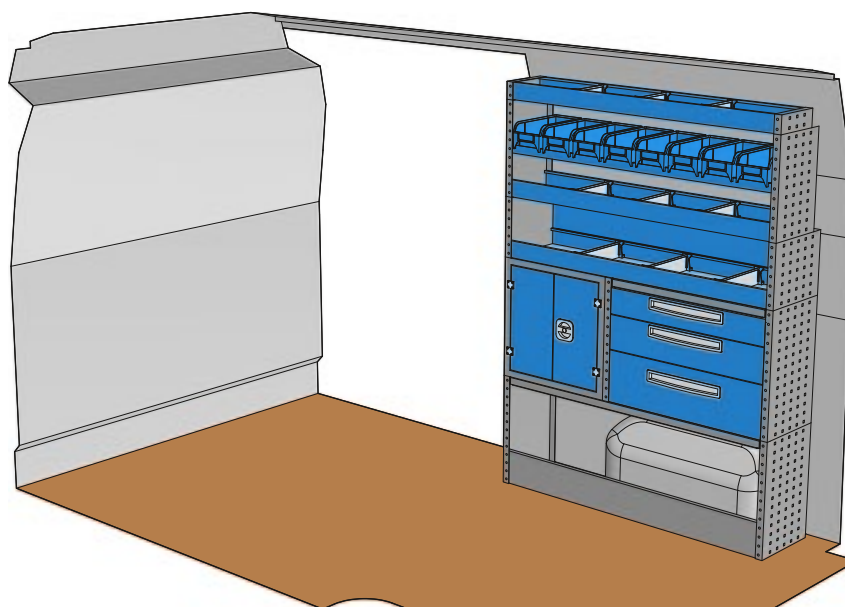
GRAND VOLUME

- RENAULT MASTER L2H2 • PEUGEOT BOXER • CITROËN JUMPER
- FIAT DUCATO L2H2 • MERCEDES SPRINTER L2H2
- VOLKSWAGEN CRAFTER L3H3 • FORD TRANSIT 2T L2H2

KF 106

COMPOSITION :

- 1 Couvre-Passage de roue ouvert avec arrêt de charges
- 1 Armoire avec serrure à clef + 1 rayon intérieur
- 1 Tiroir de 750 mm de large sur glissières H 108 mm complet avec 2 cloisons amovibles + tapis
- 1 Tiroir de 750 mm de large sur glissières H 144 mm complet avec 2 cloisons amovibles + tapis
- 1 Tiroir de 750 mm de large sur glissières H 216 mm complet avec 2 cloisons amovibles + tapis
- 2 Étagères avec 3 cloisons amovibles + tapis
- 1 Rayonnage avec 8 bacs plastiques amovibles
- 1 Étagère finale avec 3 cloisons amovibles + tapis
- 1 Lot visserie / fixations

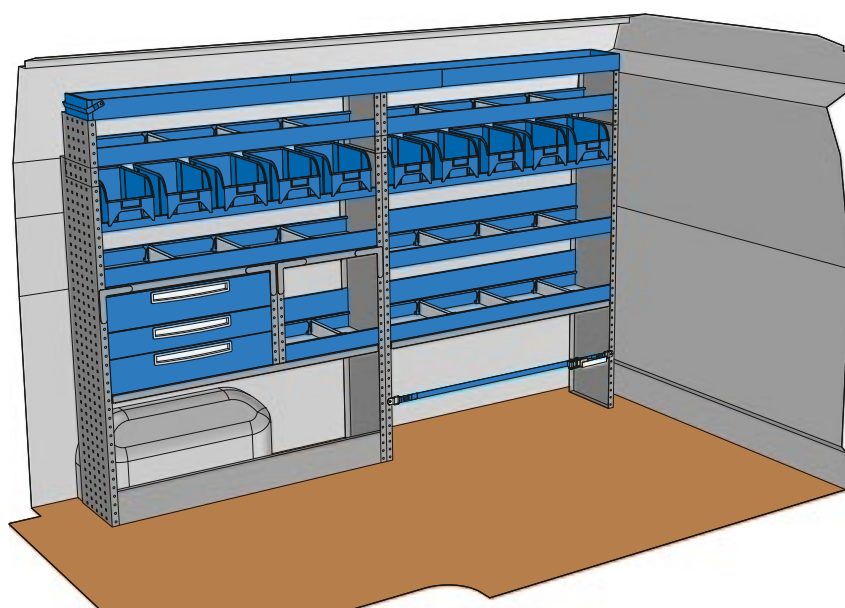


Réf.	Dimensions [L x H x P] (mm)	Poids (kg)
KF 106	1268 x 1692 x 310 / 260 / 210	72,00

KF 107

COMPOSITION :

- 1 Couvre-Passage de roue ouvert avec arrêt de charges
- 1 Couvre-Passage de roue ouvert avec sangle de maintien
- 5 Étagères avec 3 cloisons amovibles + tapis
- 2 Rayonnages avec 5 bacs plastiques amovible
- 2 Tiroirs de 750 mm de large sur glissières H 144 mm complet avec 2 cloisons amovibles
- 1 Tiroir de 750 mm de large sur glissières H 100 mm complet avec 2 cloisons amovibles + tapis
- 1 Profilé extensible supérieur avec petite porte



Réf.	Dimensions [L x H x P] (mm)	Poids (kg)
KF 107	2536 x 1720 x 310 / 260	108,00

MODULES MALETTES



KBM21036-2

COMPOSITION

New 2 valises, comprenant:

- 1 Ensemble de 2 côtés
- 2 Plateaux fixes laqués avec arrêt mallettes
- 1 Notice de pose + visserie

Livré avec mallettes

Réf. **KBM21036-2**

Dimensions [L x H x P] (mm)
507 x 360 x 360

Poids (kg)
9,00



KBM21436-3

COMPOSITION

New 3 valises, comprenant:

- 1 Ensemble de 2 côtés
- 3 Plateaux fixes laqués avec arrêt mallettes
- 2 Cornières de renfort
- 1 Notice de pose + visserie

Livré avec mallettes

Réf. **KBM21436-3**

Dimensions [L x H x P] (mm)
507 x 504 x 360

Poids (kg)
14,20



KBM21836-4

COMPOSITION

New 4 valises, comprenant:

- 1 Ensemble de 2 côtés
- 4 Plateaux fixes laqués avec arrêt mallettes
- 2 Cornières de renfort
- 1 Notice de pose + visserie

Livré avec mallettes

Réf. **KBM21836-4**

Dimensions [L x H x P] (mm)
507 x 648 x 360

Poids (kg)
18,50



XO-P262108-S

Mallettes de chantier STANLEY, polypropylène version PRO+, dim. 423 x 334 x H 106 mm complètes avec 8 bacs intérieurs, couvercle translucide pour vision optimale.



XO-P262060-S

Mallettes de chantier STANLEY, polypropylène version PRO+, dim. 423 x 334 x H 52 mm complètes avec 25 bacs intérieurs, couvercle translucide pour vision optimale.



XMS20236KPC23

Valise en métal avec 23 casiers en plastique
444 x 66 x 337 mm



Valisette de pose

Le Génie poseur

- 1 Pince à insert MS-5-6-8
- 1 Clé mixte 10
- 1 Clé mixte 13
- 1 Clé Allen 5
- 1 Boîte embouts de vissage TORX
- 1 Mètre ruban 5M
- 1 Marqueur indélébile pointe fine M433-007

ARRIMAGE DE CHARGES



www.tuv.com
ID 000006529



Rail Aéronautique aluminium semi circulaire

RAE / 22 (2000 mm)
RAE / 22-3 (3000 mm)



Rail Aéronautique aluminium rectangulaire

RAE / 10 (2000 mm)
RAE / 10-3 (3000 mm)




Rail Aéronautique aluminium à ailettes encastrable fin

RAE / 28 (2000 mm)
RAE / 28-3 (3000 mm)



Rail Aéronautique aluminium à ailettes pour plancher

RAE / 26 (2000 mm)
RAE / 26-3 (3000 mm)



Rail d'arrimage universel acier

RUN / PLO (3000 mm)
RUN / PLO2 (1500 mm)



Rail à échelle aluminium

ERGO30 (3000 mm)



Plaquette Aero d'ancrage simple Aluminium

PLAE / S



Plaquette Aero d'ancrage double Aluminium

PLAE / D



Pion simple

PAER / S

ARRIMAGE DE CHARGES




Pion de traction horizontale double pour rail AERO
PAE / D




Crochet boucle pour rail universel Acier
CRUN608




Sangle pour rail AERO Aluminium
SAN25AE / 15 (1500 mm)
SAN25AE / 35 (3500 mm)



Sangle pour rail universel
SAN35UN / 40 (4000 mm)
SAN35UN / 60 (6000 mm)



Sangle à Came
SAN25CA / 50 (5000 mm)



Sangle pour rail échelle Aluminium
SAN35EC / 15 (1500 mm)
SAN35EC / 35 (3500 mm)



Sangle Elastop
Kit sangle Elastique Caoutchouc Noire perforée longueur 5M + 10 crochets d'attache métal
SEL55F



Safe Clamp
Crochet de maintien pour échelle et escabeaux
FIXOVAN



Le kit de blocages de charges Lockes-22
Comprend 2 rails en aluminium de 1 mètre de longueur chacun, modèle, avec 4 embouts, ainsi que 2 sangles à cliquet

LES BARRES DE MAINTIEN

• KIT BARRES DE MAINTIEN VERTICAL SYSTEM AVEC RAIL HAUT ET BAS

Ref : STANDO 4

Compatible véhicule H1/H2

- 4 Barres de maintien aluminium de 1680 à 2050 mm compatibles véhicules H1 H2 H3 avec revêtement de protection
- 2 Rail aluminium rectangulaire EP. 10 mm long 2000 mm



Ref : STANDO4/XL

Compatible véhicule H3/H4

- 4 Barres de maintien aluminium de 2050 à 2500 mm spécial utilitaire H3 avec revêtement de protection
- 2 Rail aluminium rectangulaire EP. 10 mm long 2000 mm


• KIT BARRE DE MAINTIEN SYSTEM PATINS SANS RAIL

Ref : EQUIPBAR

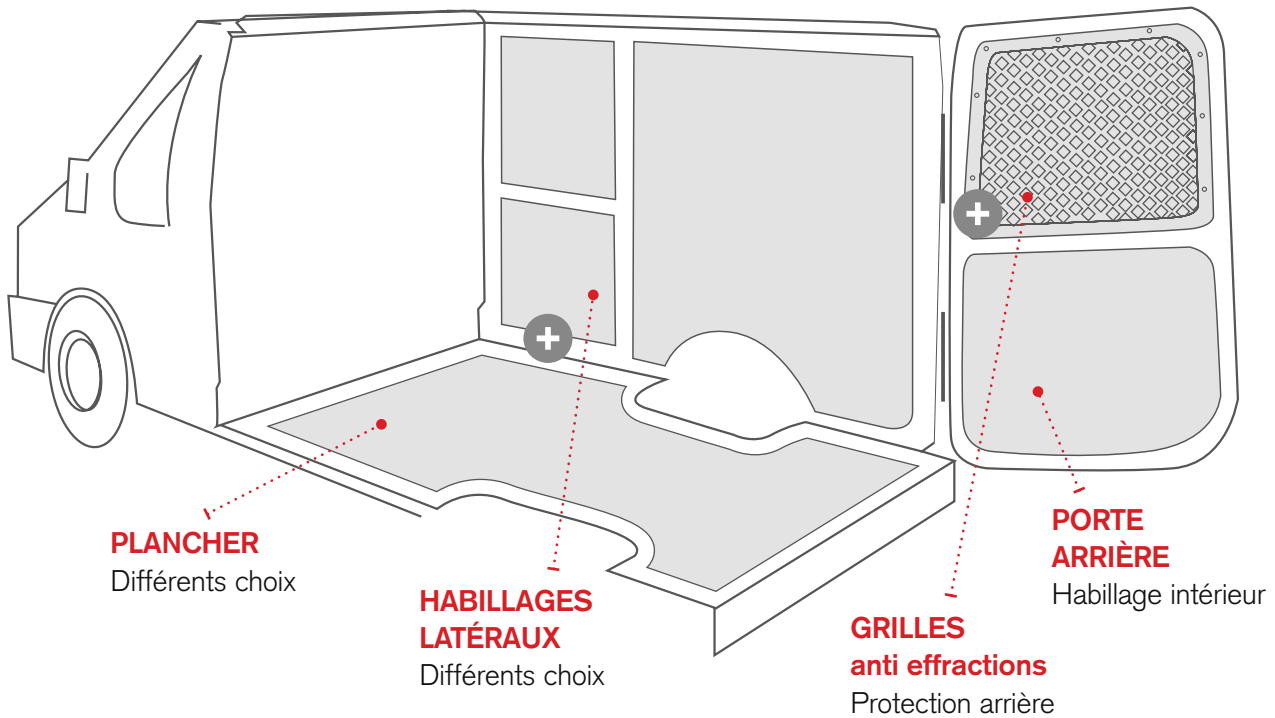
- Très robuste, barres de maintien de charges, blocage de colis, panneaux lors du transport
- Celle-ci peut être utilisée également sur un chantier
- Elle est équipée de 2 paires caoutchouc pour une très forte adhérence au sol sans utiliser le rail d'arrimage
- Extensible de 1220 mm à 2470 mm, section carrée 45 mm
- Matière : acier galvanisé

Kit de 2 barres EQUIPBAR

Kit de 4 barres EQUIPBAR



HABILLAGES



Habillage / plancher bois

CP Wood est un matériau polyvalent qui répond à tous les besoins



Habillage polypropylène

Très léger, il résiste à l'humidité, à la pourriture et aux produits chimiques



Habillage métalliques

Bardage en tôle préfabriquée et revêtement de sol en aluminium

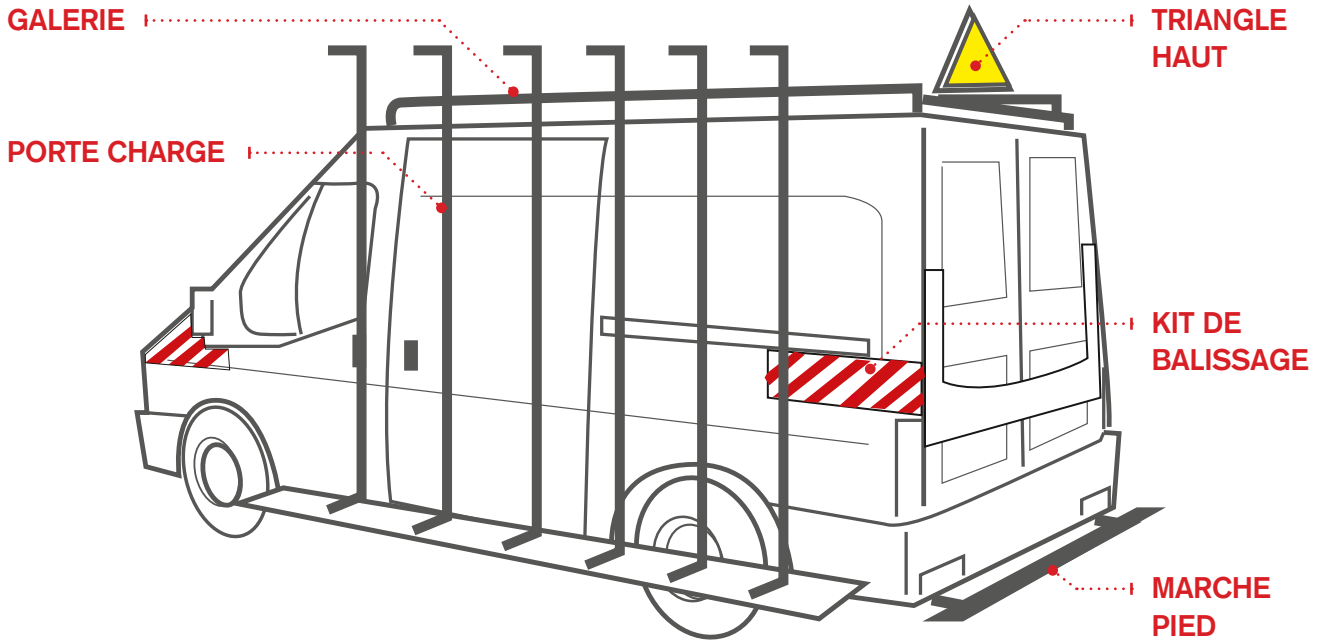


Habillage fibre de verre

Robuste et polyvalent, ce matériau de pointe est aussi résistant que léger

EQUIPMENTS COMPLEMENTAIRES

- EQUIPMENT EXTÉRIEURS • SIGNALISATION • TRIANGLE
- GALERIES • MARCHE PIED • TUBE DE TRANSPORT



ACCESSOIRES

- SYSTEME DE LEVAGE • RAMPE DE CHARGEMENT • POTENCES ET PLATEFORMES

RAMPE DE CHARGEMENT



0471-595-181 ou
contact@equipvan.fr



WMS9ALP
Rampes de chargement fixes pour véhicules, longueurs, largeurs, portées, suivant demande

POTENCES ET PLATEFORME PENNY HYDRAULIQUES



La paire de rampe de chargement



WMSRPPD .20060.DEL
Rampe en Aluminium pliable, portée max : 500 kg, avec bords 2000 x 600 mm. Rampe de chargement amovible en aluminium repliable – charge 400 kg.

WMSRPPD .20080.DEL
Rampe en Aluminium pliable, portée max : 500 kg avec bords 200 x 800 mm.



- ACCESSOIRES ÉTAU / PORTE-ÉTAU

Les Systèmes porte-étau



PM3F Porte-étau basculant avec table longueur 840mm avec support extensible max portée kg 200

PM4 Port-étau basculant avec table longueur 640 mm max portée kg 100



MOGN Étau parallèle en acier forgé de 125 mm, équipé de mâchoires pour tuyaux et base tournante nouveau modèle avec poignée de blocage rapide.



MOG4N Étau parallèle en acier soudé de 110 mm, équipé de mâchoires pour tuyaux et base tournante nouveau modèle avec poignée de blocage rapide.

ACCESSOIRES



Support cartouches silicone

Ref : PTSIL/26
Dim : 260 mm pour 7 cartouches
Ref : PTSIL/31
Dim : 310 mm pour 9 cartouches



Châssis porte-outil en aluminium avec ressort en plastique

Ref : KCB00001M360
Dim : 360 mm



Paire de serrure semi-sphérique

Ref : ISIO-PLUS/D
Dim : 98 x H50 mm



Support tuyau

Ref : SLL75
Dim : 180 x 75 x H70 mm
Ref : SLL105
Dim : 230 x 150 x H80 mm
Ref : SLL145
Dim : 330 x 145 x H90 mm




Aérateur de toit

Ref : ROTOVENT
Dim : 242 x H124 mm



Eclairage réglettes LED 12v avec interrupteur tactile

Ref : ALL00001 Ref : ALL00002
Dim : 60 cm Dim : 100 cm



Porte document latérale

Ref : TSC/31
Dim : 310 mm



Aérateur de toit

Ref : FLOVENT
Dim : 280 x 203 mm
Disponible : Noir / Blanc



Gyrophare LEDS base magnétique avec prise 12 volts

Ref : EXC 003P
Dim : 150 x 130 mm



Grille de ventilation

Ref : GEL2512
Dim : 250 x 125 mm
Ref : GEL1312
Dim : 127 x 115 mm



Rail aluminium avec crochets e-clip

Ref : E-CLIP / RAIL-3
Dim : L480 x H54 mm
Épaisseur rail : 9 mm
Hauteur clip : 40 mm



Phare de travail LEDS 12/24v

Ref : PTM-LED1000

ACCESSOIRES HYGIÈNE



www.tuv.com
ID 000006529



Support aérosols Ø = 65 mm

Ref : PT-BM/26 pour 3 aérosols

Dim : 80 x 260 x 140 mm

Ref : PT-BM/31 pour 4 aérosols

Dim : 80 x 310 x 140 mm



Kit lave mains

Ref : KLM

Dim : 250 x 160 x H360 mm



Porte serviette avec serviettes humidifiées

72 serviettes

Ref : PT-SCRUBBS



Support aérosols Ø = 85 mm

Ref : PTLU/26 pour 2 aérosols

Dim : 115 x 260 x 140 mm

Ref : PTLU/31 pour 3 aérosols

Dim : 115 x 310 x 140 mm



Jerrycan Alimentaire 10L ou 5L avec support

PTNC10/TC10L Porte – jerrycan en fer pour jerrycan en plastique 10L avec robinet + sangle de maintien + jerrycan alimentaire 10L. Red 10 L

PTNC05/TC05L Porte – jerrycan en fer pour jerrycan en plastique 5L avec robinet, sangle de maintien + jerrycan alimentaire 5L. Green 5L



Jerrycan fer + Porte-jerrycan

PTNC20 – Porte-jerrycan pour jerrycan en fer

TC20LF – Jerrycan en fer peint de 20 lt

BTC20LF – Tuyau pour carburant, à appliquer à la jerrycan en fer.



Porte-rouleau papier

Ref : PC250E

Ref : PC280E

Dim : 240 mm

Dim : 280 mm



Poubelles pour véhicules avec support de fixation

Ref : POB

Dim : 8–10L



Porte savon 600 ml + 1200 ml sans cartouche

Ref : PRSP

Dim : 600 ml

Ref : PRSP / G

Dim : 1200 ml



Mallette d'infirmierie

Ref : PSC

Dim : 255 x 85 x H190 mm



ZAC Montrambert Pigeot

24 Rue Rémi Moïse
42150 LA RICAMARIE

contact@equipvan.fr



Service Client
+33 04 71 59 51 81